

| Mês/Ano | PLANO DE CONTRIBUIÇÃO DEFINIDA (Perfis de Investimentos) | | | | | | | | |
|---------------------|--|-----------|-------------|--|-----------|-------------|---|-----------|-------------|
| | Super Conservador | | | Conservador I * | | | Conservador II ** | | |
| | 100% Renda Fixa | | | 85% Renda Fixa + 15% Multimercados+ 0% R. Variável | | | 90% Renda Fixa + 0% Multimercados + 10% R. Variável | | |
| | Rentabilidade | Benchmark | Performance | Rentabilidade | Benchmark | Performance | Rentabilidade | Benchmark | Performance |
| dez/18 | 0,54% | 0,49% | 109,69% | 0,44% | 0,42% | 102,94% | 0,69% | 0,26% | 262,95% |
| 2018 | 6,71% | 6,42% | 104,43% | 6,38% | 6,53% | 97,61% | 8,32% | 7,48% | 111,27% |
| últimos 12 meses | 6,71% | 6,42% | 104,43% | 6,38% | 6,53% | 97,61% | 8,32% | 7,48% | 111,27% |
| últimos 24 meses | 17,89% | 17,01% | 105,13% | - | - | - | 21,52% | 19,98% | 107,68% |
| últimos 36 meses | 35,03% | 33,40% | 104,89% | - | - | - | 39,70% | 39,98% | 99,30% |
| Desde início Perfil | 114,74% | 105,37% | 108,89% | 11,38% | 10,86% | 104,74% | 112,06% | 101,80% | 110,08% |
| Média acumulada | 1,29% | 1,18% | 108,89% | 0,63% | 0,60% | 104,74% | 1,26% | 1,14% | 110,08% |

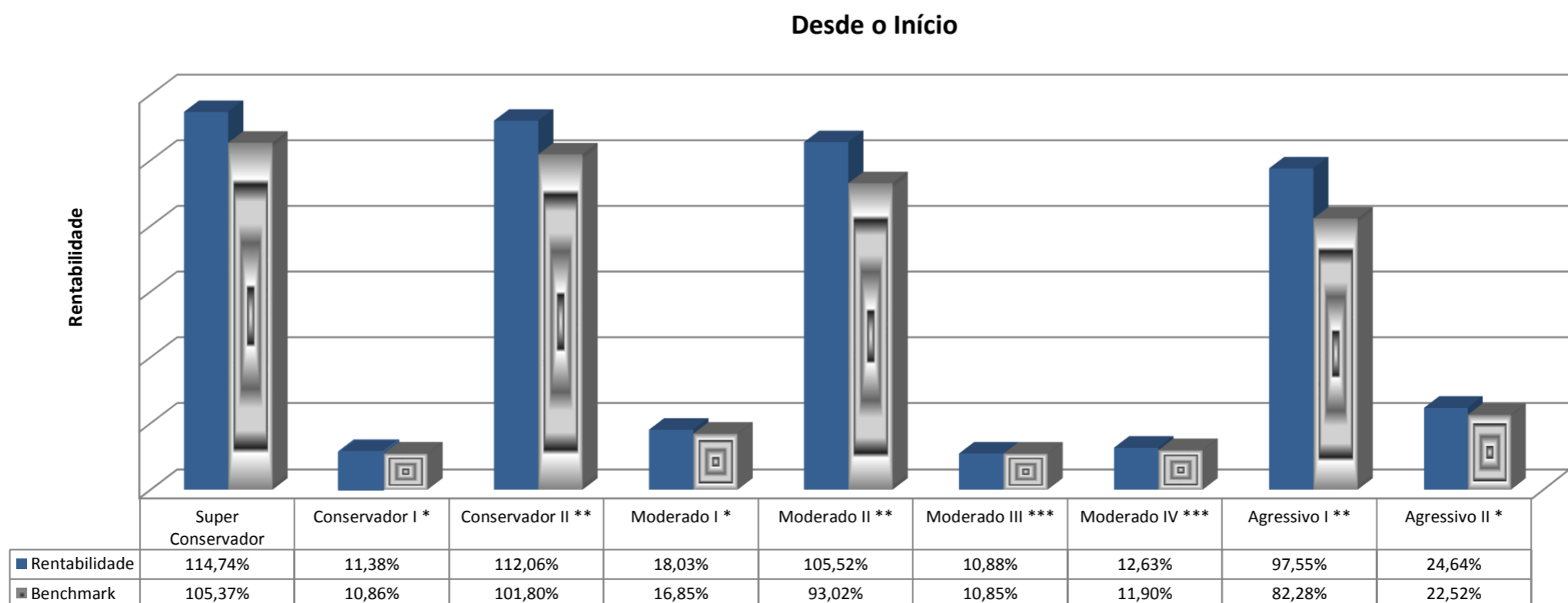
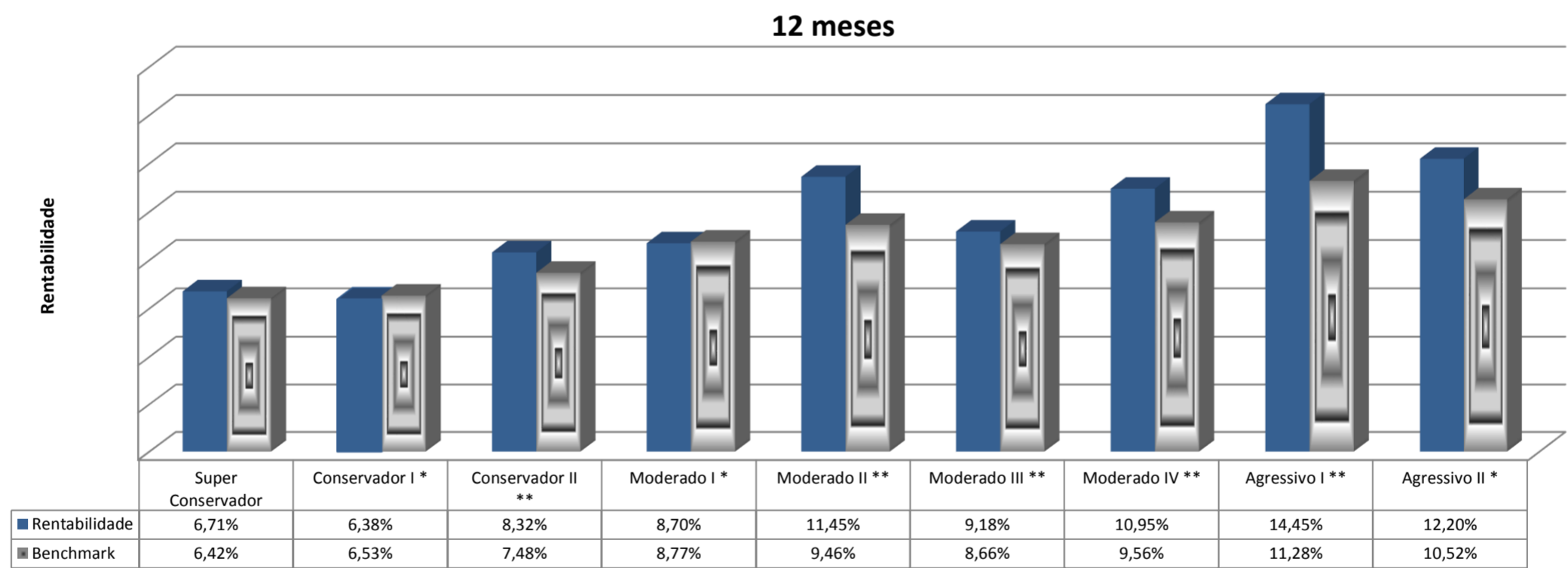
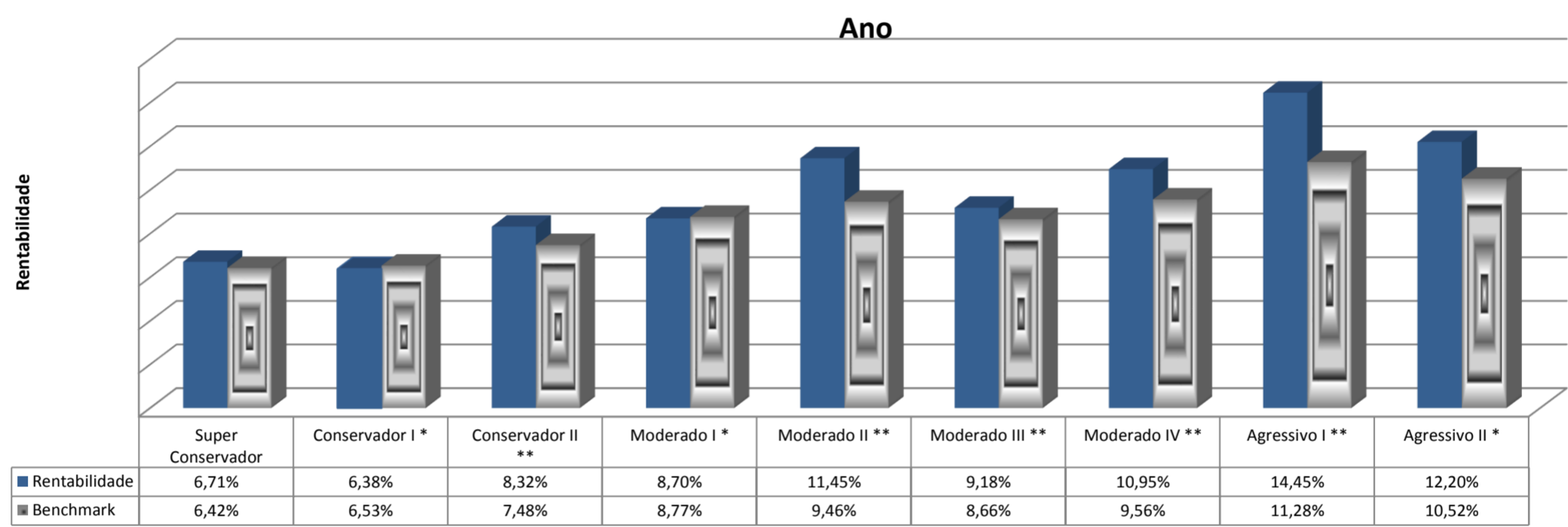
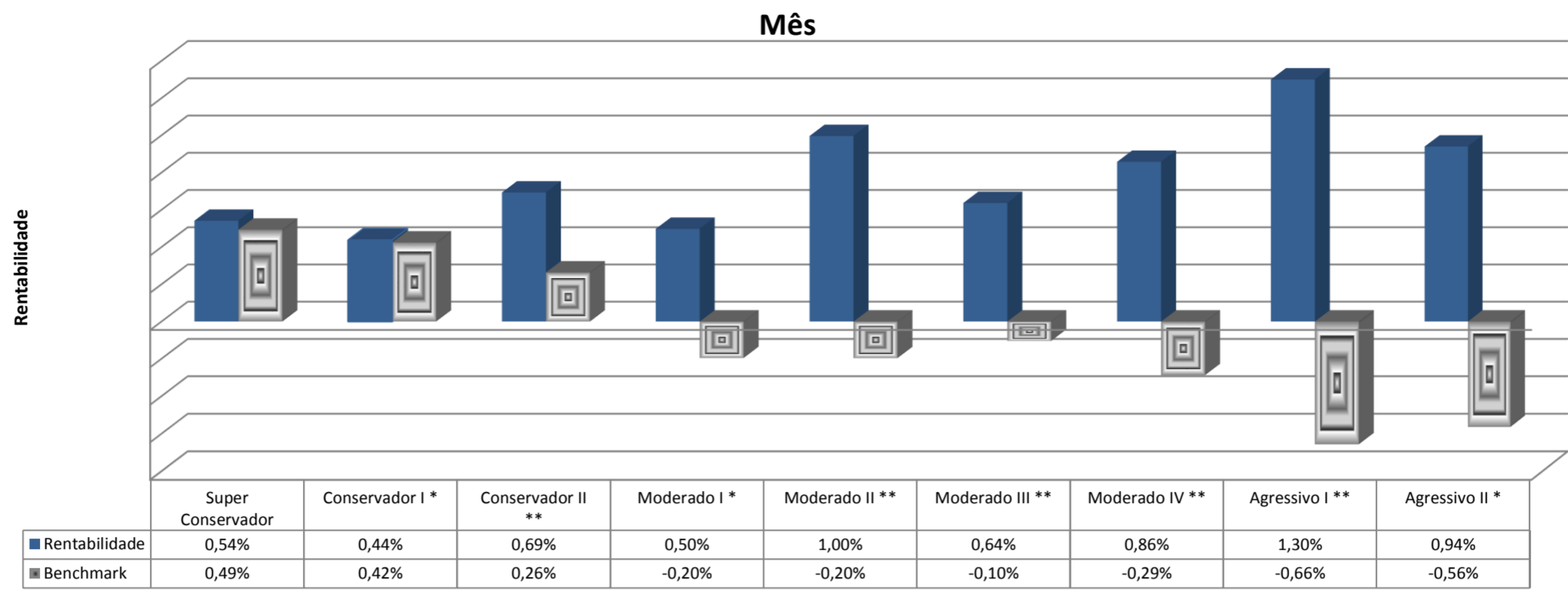
| Mês/Ano | Moderado I* | | | Moderado II ** | | | Moderado III *** | | |
|---------------------|---|-----------|-------------|---|-----------|-------------|--|-----------|-------------|
| | 30% Renda Fixa + 50 Multimercados + 20% R. Variável | | | 70% Renda Fixa + 0% Multimercados + 30% R. Variável | | | 50% Renda Fixa + 30% Multimercados + 20% R. Variável | | |
| | Rentabilidade | Benchmark | Performance | Rentabilidade | Benchmark | Performance | Rentabilidade | Benchmark | Performance |
| dez/18 | 0,50% | -0,20% | 354,35% | 1,00% | -0,20% | 607,43% | 0,64% | -0,10% | 712,24% |
| 2018 | 8,70% | 8,77% | 99,20% | 11,45% | 9,46% | 121,01% | 9,18% | 8,66% | 106,01% |
| últimos 12 meses | 8,70% | 8,77% | 99,20% | 11,45% | 9,46% | 121,01% | 9,18% | 8,66% | 106,01% |
| últimos 24 meses | - | - | - | 28,86% | 25,89% | 111,45% | - | - | - |
| últimos 36 meses | - | - | - | 49,11% | 53,48% | 91,84% | - | - | - |
| Desde início Perfil | 18,03% | 16,85% | 106,99% | 105,52% | 93,02% | 113,45% | 10,88% | 10,85% | 100,26% |
| Média acumulada | 1,00% | 0,94% | 106,99% | 1,19% | 1,05% | 113,45% | 0,60% | 0,60% | 100,26% |

| Mês/Ano | Moderado IV *** | | | Agressivo I ** | | | Agressivo II * | | |
|---------------------|--|-----------|-------------|---|-----------|-------------|--|-----------|-------------|
| | 50% Renda Fixa + 20% Multimercados + 30% R. Variável | | | 50% Renda Fixa + 0% Multimercados + 50% R. Variável | | | 30% Renda Fixa + 30% Multimercados + 40% R. Variável | | |
| | Rentabilidade | Benchmark | Performance | Rentabilidade | Benchmark | Performance | Rentabilidade | Benchmark | Performance |
| dez/18 | 0,86% | -0,29% | 397,71% | 1,30% | -0,66% | 298,06% | 0,94% | -0,56% | 266,68% |
| 2018 | 10,95% | 9,56% | 114,55% | 14,45% | 11,28% | 128,13% | 12,20% | 10,52% | 115,96% |
| últimos 12 meses | 10,95% | 9,56% | 114,55% | 14,45% | 11,28% | 128,13% | 12,20% | 10,52% | 115,96% |
| últimos 24 meses | - | - | - | 36,29% | 31,75% | 114,30% | - | - | - |
| últimos 36 meses | - | - | - | 58,57% | 67,33% | 86,98% | - | - | - |
| Desde início Perfil | 12,63% | 11,90% | 106,17% | 97,55% | 82,28% | 118,55% | 24,64% | 22,52% | 109,42% |
| Média acumulada | 0,70% | 0,66% | 106,17% | 1,10% | 0,92% | 118,55% | 1,37% | 1,25% | 109,42% |

* Rentabilidade apurada com início em 01/07/2017 (mês de implantação da nova composição dos perfis de investimento, com a inclusão do segmento de multimercados)

** A partir de 01/07/2017 os atuais perfis Conservador II (antes Conservador I), Moderado II (antes Moderado) e Agressivo I (antes Agressivo II), mudaram somente a descrição, mantendo a composição

*** A partir de 01/10/2017 entrou em vigor os perfis Moderado III e Moderado IV.



HISTÓRICO INDICADORES

| DATA | CONSOLIDADA | RENDA FIXA | RENDA VARIÁVEL | MULTIMERCADOS | EMPRÉSTIMOS | CDI | IBOV | IHFA |
|--------------|--------------------|-------------------|-----------------------|----------------------|--------------------|--------------|---------------|--------------|
| jan-18 | 1,30% | 0,62% | 8,83% | 2,49% | 0,76% | 0,58% | 11,14% | 3,12% |
| fev-18 | 0,53% | 0,50% | 0,79% | 0,62% | 0,61% | 0,47% | 0,52% | 0,59% |
| mar-18 | 0,48% | 0,58% | -0,70% | 0,59% | 0,69% | 0,53% | 0,01% | 0,60% |
| abr-18 | 0,29% | 0,47% | -1,45% | 0,15% | 0,67% | 0,52% | 0,88% | 0,58% |
| mai-18 | -0,43% | 0,46% | -9,04% | -2,08% | 0,67% | 0,52% | -10,87% | -2,20% |
| jun-18 | 0,14% | 0,49% | -3,96% | 1,08% | 0,67% | 0,52% | -5,20% | 0,52% |
| jul-18 | 1,11% | 0,58% | 7,25% | 0,01% | 0,71% | 0,54% | 8,88% | 1,07% |
| ago-18 | 0,19% | 0,59% | -4,15% | 0,26% | 0,74% | 0,57% | -3,21% | 0,07% |
| set-18 | 0,63% | 0,46% | 2,57% | 0,34% | 0,61% | 0,47% | 3,48% | 0,47% |
| out-18 | 1,83% | 0,63% | 15,95% | 2,31% | 0,71% | 0,54% | 10,19% | 2,00% |
| nov-18 | 0,76% | 0,58% | 3,69% | -1,17% | 0,64% | 0,49% | 2,38% | 0,11% |
| dez-18 | 0,64% | 0,54% | 2,06% | -0,15% | 0,64% | 0,49% | -1,81% | 0,04% |
| TOTAL | 7,71% | 6,71% | 21,33% | 4,45% | 8,43% | 6,42% | 15,03% | 7,09% |