

| Mês/Ano | PLANO DE CONTRIBUIÇÃO DEFINIDA (Perfis de Investimentos) | | | | | | | | |
|---------------------|--|-----------|-------------|--|-----------|-------------|---|-----------|-------------|
| | Super Conservador | | | Conservador I | | | Conservador II | | |
| | 100% Renda Fixa | | | 85% Renda Fixa + 15% Multimercados+ 0% R. Variável | | | 90% Renda Fixa + 0% Multimercados + 10% R. Variável | | |
| | Rentabilidade | Benchmark | Performance | Rentabilidade | Benchmark | Performance | Rentabilidade | Benchmark | Performance |
| abr/22 | 0,86% | 0,83% | 103,29% | 0,95% | 0,91% | 104,30% | -0,44% | -0,26% | -171,40% |
| 2022 | 3,56% | 3,28% | 108,71% | 4,58% | 3,92% | 116,99% | 2,80% | 3,33% | 84,03% |
| últimos 12 meses | 8,28% | 7,08% | 117,04% | 8,75% | 7,26% | 120,49% | 4,88% | 5,49% | 88,87% |
| últimos 24 meses | 12,47% | 9,38% | 132,98% | 13,04% | 11,12% | 117,29% | 13,30% | 12,11% | 109,83% |
| últimos 36 meses | 16,49% | 15,07% | 109,44% | 18,06% | 16,63% | 108,59% | 16,65% | 15,99% | 104,15% |
| Desde início Perfil | 155,66% | 141,13% | 110,29% | 34,88% | 32,51% | 107,29% | 147,78% | 132,92% | 111,18% |
| Média acumulada | 1,21% | 1,09% | 110,29% | 0,60% | 0,56% | 107,29% | 1,15% | 1,03% | 111,18% |

| Mês/Ano | Conservador MMEC | | | Moderado I | | | Moderado II | | |
|---------------------|---|-----------|-------------|---|-----------|-------------|---|-----------|-------------|
| | 70% Renda Fixa + 15% Multimercados + 10% R. Variável +5% Exterior | | | 70% Renda Fixa + 10 Multimercados + 20% R. Variável | | | 70% Renda Fixa + 0% Multimercados + 30% R. Variável | | |
| | Rentabilidade | Benchmark | Performance | Rentabilidade | Benchmark | Performance | Rentabilidade | Benchmark | Performance |
| abr/22 | -0,52% | -0,47% | -110,97% | -1,69% | -1,30% | -129,99% | -3,06% | -2,45% | -124,95% |
| 2022 | -0,52% | -0,47% | -110,97% | 2,68% | 3,79% | 70,78% | 1,21% | 3,38% | 35,98% |
| últimos 12 meses | - | - | - | 1,82% | 4,01% | 45,49% | -1,75% | 2,28% | -76,84% |
| últimos 24 meses | - | - | - | 14,18% | 17,65% | 80,34% | 14,63% | 17,43% | 83,93% |
| últimos 36 meses | - | - | - | 19,98% | 18,25% | 109,47% | 16,18% | 17,07% | 94,79% |
| Desde início Perfil | -0,52% | -0,47% | -110,97% | 43,30% | 38,36% | 112,89% | 149,48% | 135,85% | 110,04% |
| Média acumulada | -0,52% | -0,47% | -110,97% | 0,75% | 0,66% | 112,89% | 1,16% | 1,05% | 110,04% |

| Mês/Ano | Moderado III **** | | | Moderado MMEC | | | Agressivo I | | |
|---------------------|--|-----------|-------------|--|-----------|-------------|---|-----------|-------------|
| | 50% Renda Fixa + 15% Multimercados + 35% R. Variável | | | 50% Renda Fixa + 15% Multimercados + 20% R. Variável +10% Exterior | | | 50% Renda Fixa + 0% Multimercados + 50% R. Variável | | |
| | Rentabilidade | Benchmark | Performance | Rentabilidade | Benchmark | Performance | Rentabilidade | Benchmark | Performance |
| abr/22 | -3,62% | -2,91% | -124,19% | -2,65% | -3,41% | 77,64% | -5,67% | -4,63% | -122,35% |
| 2022 | 1,79% | 4,01% | 44,68% | -2,65% | -3,41% | 77,64% | -0,44% | 3,34% | -113,06% |
| últimos 12 meses | -2,97% | 1,63% | -282,71% | - | - | - | -8,15% | -0,98% | -834,25% |
| últimos 24 meses | 12,07% | 18,36% | 65,74% | - | - | - | 15,51% | 22,52% | 68,85% |
| últimos 36 meses | 16,48% | 19,52% | 84,43% | - | - | - | 14,62% | 17,08% | 85,60% |
| Desde início Perfil | 31,74% | 32,21% | 98,54% | -2,65% | -3,41% | 77,64% | 139,97% | 126,00% | 111,08% |
| Média acumulada | 0,55% | 0,56% | 98,54% | -2,65% | -3,41% | 77,64% | 1,09% | 0,98% | 111,08% |

| Mês/Ano | Agressivo II | | | Agressivo MMEC | | |
|---------------------|--|-----------|-------------|--|-----------|-------------|
| | 45% Renda Fixa + 15% Multimercados + 40% R. Variável | | | 30% Renda Fixa + 15 %Multimercados + 45% R. Variável +10% Exterior | | |
| | Rentabilidade | Benchmark | Performance | Rentabilidade | Benchmark | Performance |
| abr/22 | -4,27% | -3,46% | -123,44% | -5,26% | -4,58% | -114,69% |
| 2022 | 1,37% | 4,00% | 34,36% | -5,26% | -4,58% | -114,69% |
| últimos 12 meses | -4,59% | 0,81% | -666,89% | - | - | - |
| últimos 24 meses | 15,58% | 22,43% | 69,44% | - | - | - |
| últimos 36 meses | 17,94% | 18,61% | 96,45% | - | - | - |
| Desde início Perfil | 54,84% | 53,05% | 103,39% | -5,26% | -4,58% | -114,69% |
| Média acumulada | 0,95% | 0,91% | 103,39% | -5,26% | -4,58% | -114,69% |

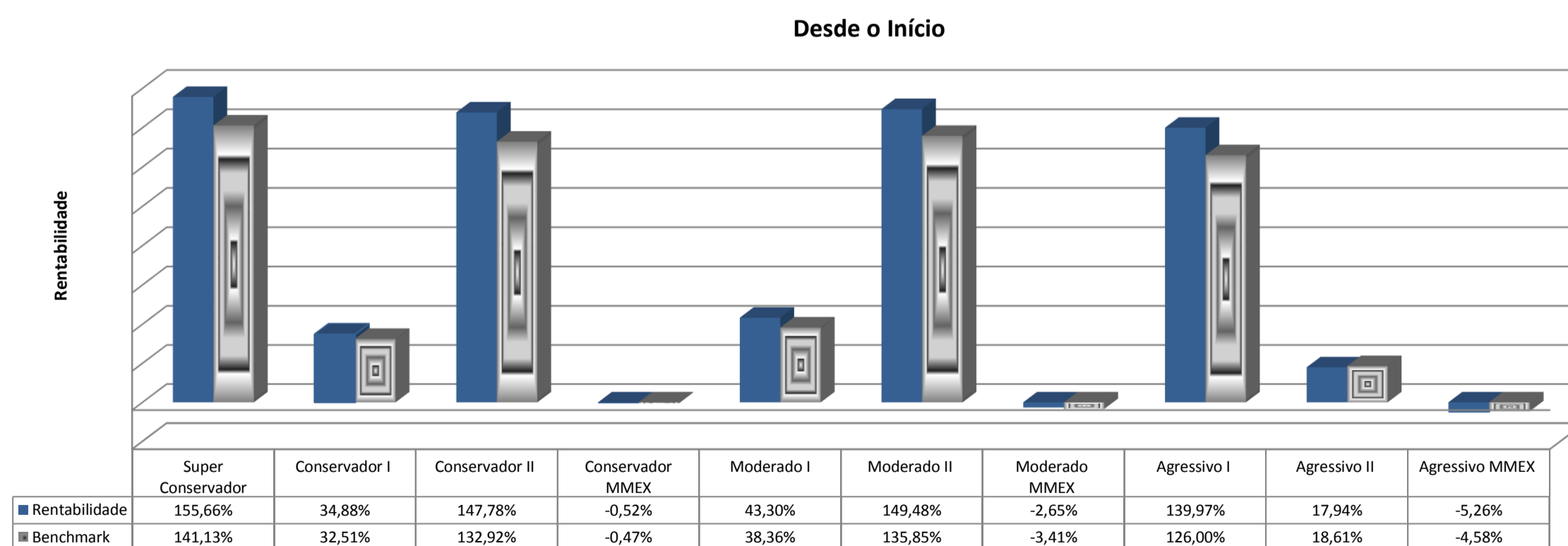

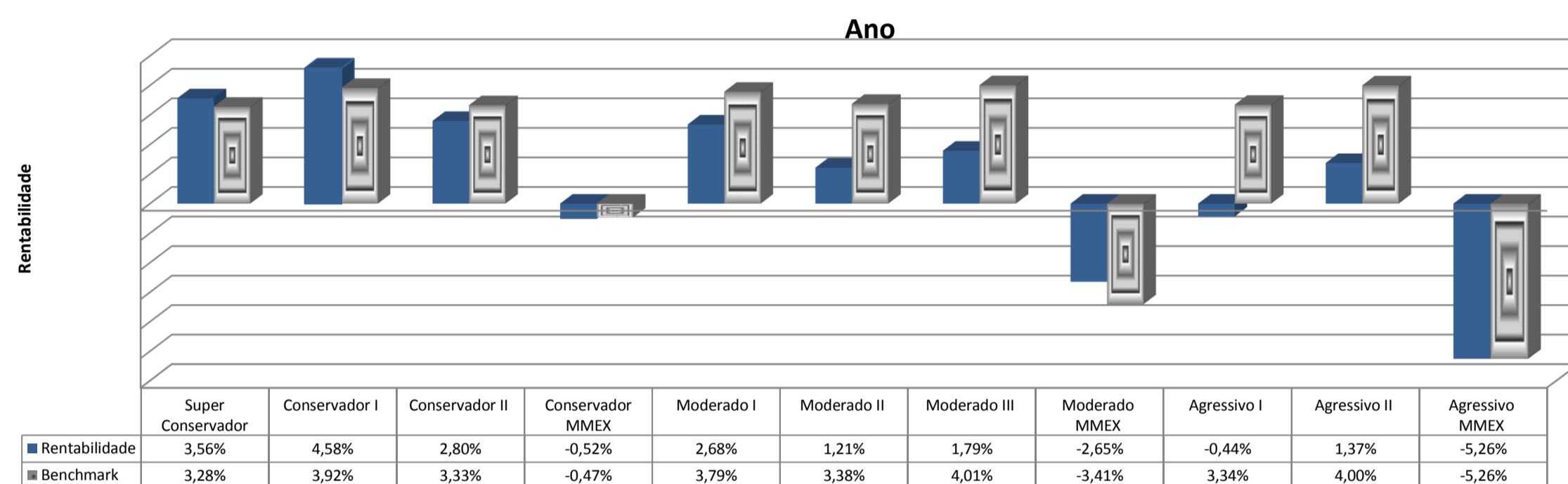
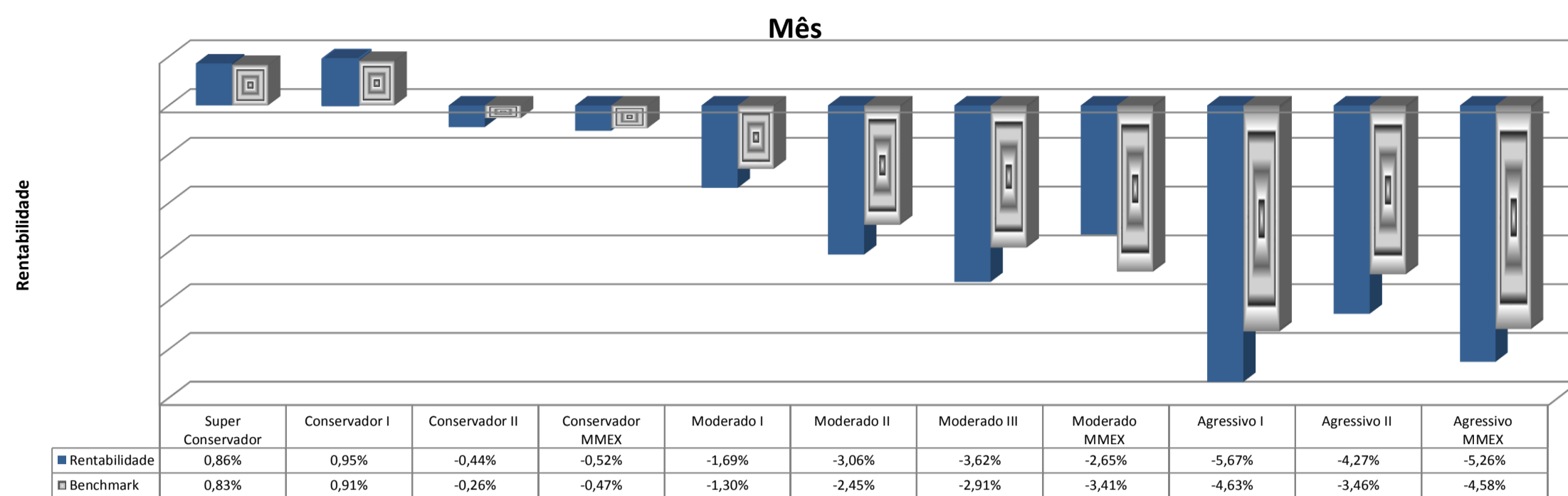
* Rentabilidade apurada com início em 01/07/2017 (mês de implantação da nova composição dos perfis de investimento, com a inclusão do segmento de multimercados)

** A partir de 01/07/2017 os atuais perfis Conservador II (antes Conservador I), Moderado II (antes Moderado) e Agressivo I (antes Agressivo II), mudaram somente a descrição, mantendo a composição anterior e seu histórico.

*** A partir de 01/10/2017 entrou em vigor os perfis Moderado III e Moderado IV.

**** A partir de 01/10/2020 entrou em vigor as alterações na composição dos Perfis Moderado I, Moderado III e Agressivo II. O Perfil Moderado IV deixou de vigorar.

***** A partir de 01/04/2022 entrou em vigor os Perfis Conservador MMEC, Moderado MMEC e Agressivo MMEC



* Rentabilidade apurada com início em 01/07/2017 (mês de implantação da nova composição dos perfis de investimento, com a inclusão do segmento de multimercados)

** A partir de 01/07/2017 os atuais perfis Conservador II (antes Conservador I), Moderado II (antes Moderado) e Agressivo I (antes Agressivo II), mudaram somente a descrição, mantendo a composição anterior e seu histórico.

*** A partir de 01/10/2017 entrou em vigor os perfis Moderado III e Moderado IV.

**** A partir de 01/10/2020 entrou em vigor as alterações na composição dos Perfis Moderado I, Moderado III e Agressivo II, e o Perfil Moderado IV deixou de vigorar.

***** A partir de 01/04/2022 entrou em vigor os Perfis Conservador MMEX, Moderado MMEX e Agressivo MMEX.

HISTÓRICO INDICADORES

| DATA | CONSOLIDADA | RENDA FIXA | RENDA VARIÁVEL | MULTIMERCADOS | EXTERIOR | EMPRÉSTIMOS | CDI | IBOV | IHFA | MSCI-W |
|---------------|--------------------|-------------------|-----------------------|----------------------|-----------------|--------------------|--------------|--------------|--------------|---------------|
| jan-22 | 1,50% | 0,79% | 4,94% | 2,42% | 0,00% | 0,95% | 0,73% | 6,98% | 1,26% | 0,00% |
| fev-22 | 0,32% | 0,85% | -2,49% | 1,41% | 0,00% | 0,98% | 0,75% | 0,89% | 1,21% | 0,00% |
| mar-22 | 1,93% | 1,02% | 5,90% | 4,80% | 0,00% | 1,20% | 0,92% | 6,06% | 3,55% | 0,00% |
| abr-22 | -1,07% | 0,86% | -12,20% | 1,47% | -2,46% | 1,09% | 0,83% | -10,10% | 1,36% | -4,93% |
| TOTAL | 2,67% | 3,56% | -4,86% | 10,46% | -2,46% | 4,28% | 3,28% | 2,91% | 7,57% | -4,93% |