

Mês/Ano	PLANO DE CONTRIBUIÇÃO DEFINIDA (Perfis de Investimentos)								
	Super Conservador			Conservador I *			Conservador II **		
	100% Renda Fixa			85% Renda Fixa + 15% Multimercados + 0% R. Variável			90% Renda Fixa + 0% Multimercados + 10% R. Variável		
	Rentabilidade	Benchmark	Performance	Rentabilidade	Benchmark	Performance	Rentabilidade	Benchmark	Performance
abr/21	0,34%	0,21%	164,13%	0,41%	0,37%	111,20%	0,64%	0,38%	169,35%
2021	0,95%	0,69%	136,96%	1,19%	0,80%	148,81%	1,00%	0,64%	155,26%
últimos 12 meses	3,87%	2,15%	180,01%	3,94%	3,59%	109,73%	8,03%	6,27%	127,97%
últimos 24 meses	7,58%	7,46%	101,57%	8,55%	8,73%	97,99%	11,22%	9,95%	112,79%
últimos 36 meses	15,35%	14,87%	103,21%	15,76%	15,99%	98,54%	21,09%	18,42%	114,52%
Desde início Perfil	136,10%	125,20%	108,71%	23,35%	23,00%	101,55%	142,86%	128,15%	111,48%
Média acumulada	1,16%	1,07%	108,71%	0,51%	0,50%	101,55%	1,22%	1,10%	111,48%

Mês/Ano	Moderado I****			Moderado II **			Moderado III ****		
	70% Renda Fixa + 10 Multimercados + 20% R. Variável			70% Renda Fixa + 0% Multimercados + 30% R. Variável			50% Renda Fixa + 15% Multimercados + 35% R. Variável		
	Rentabilidade	Benchmark	Performance	Rentabilidade	Benchmark	Performance	Rentabilidade	Benchmark	Performance
abr/21	0,99%	0,66%	150,43%	1,25%	0,73%	172,33%	1,47%	0,97%	151,21%
2021	1,21%	0,66%	183,74%	1,09%	0,52%	208,22%	1,35%	0,59%	228,24%
últimos 12 meses	12,13%	13,11%	92,51%	16,67%	14,81%	112,57%	15,50%	16,46%	94,16%
últimos 24 meses	17,83%	13,70%	130,20%	18,25%	14,46%	126,22%	20,04%	17,60%	113,87%
últimos 36 meses	27,75%	22,38%	123,96%	32,54%	24,97%	130,32%	31,14%	26,98%	115,44%
Desde início Perfil	44,51%	38,07%	116,92%	153,93%	130,59%	117,87%	38,21%	35,31%	108,21%
Média acumulada	0,97%	0,83%	116,92%	1,32%	1,12%	117,87%	0,83%	0,77%	108,21%

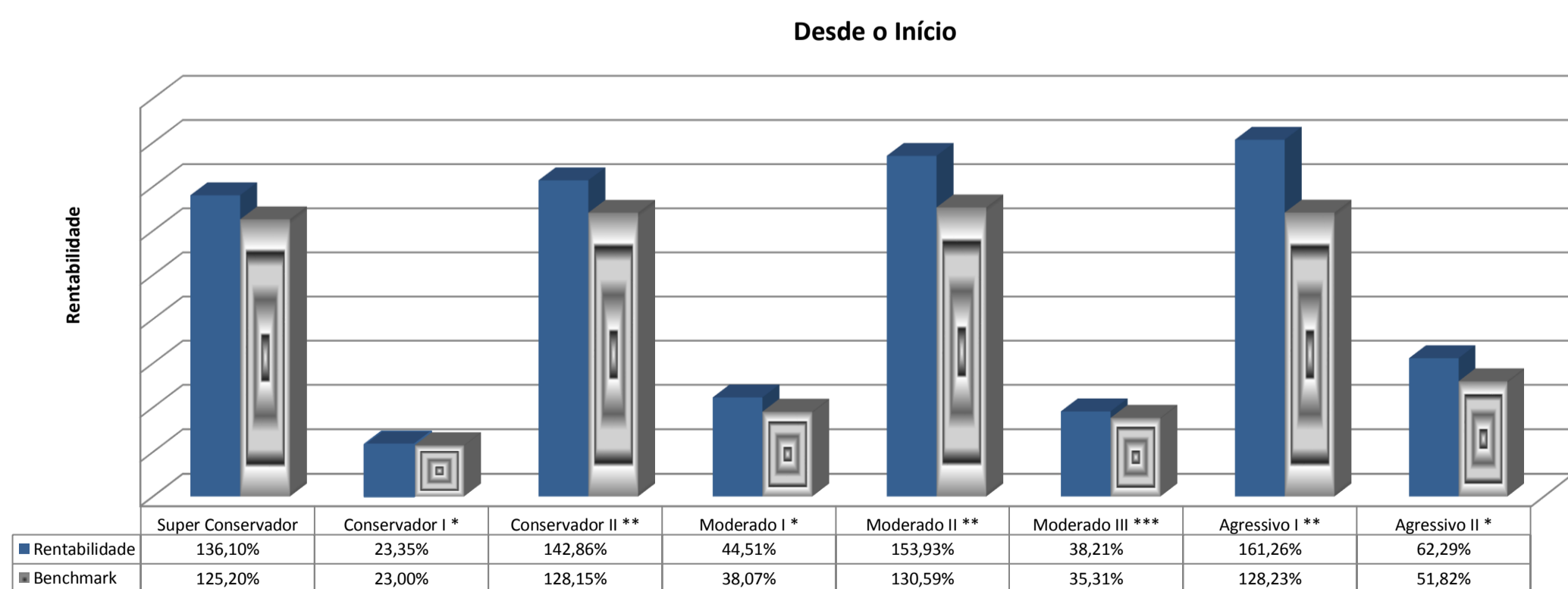
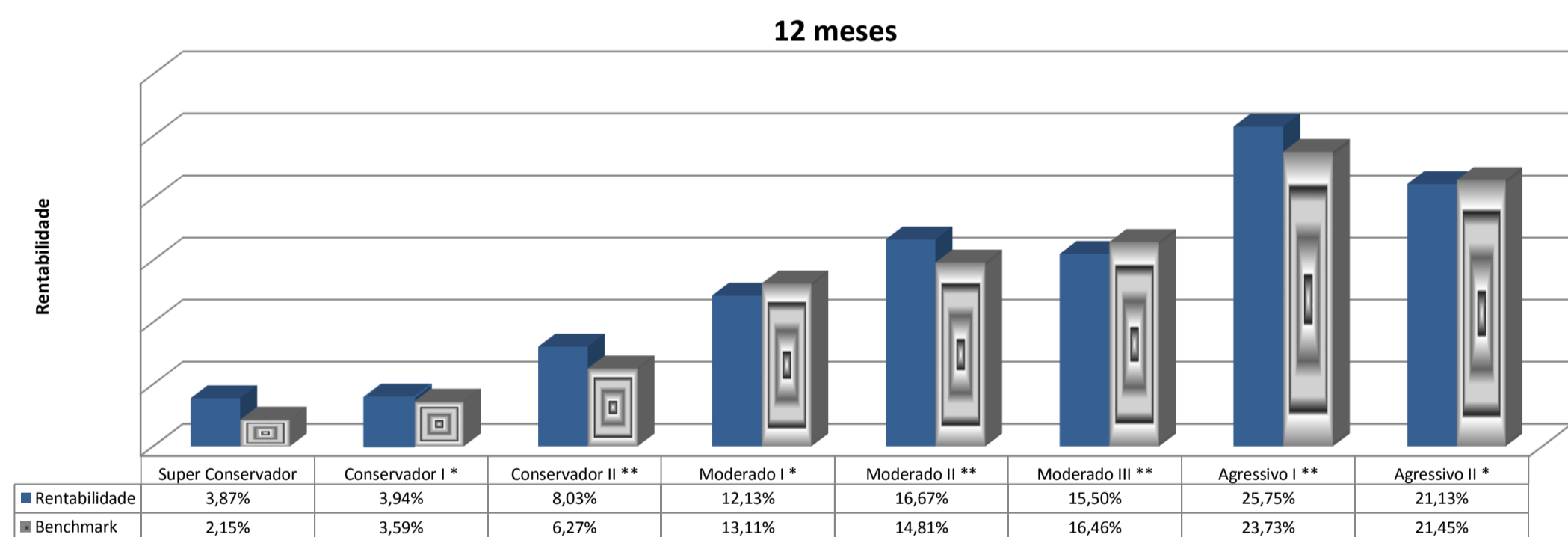
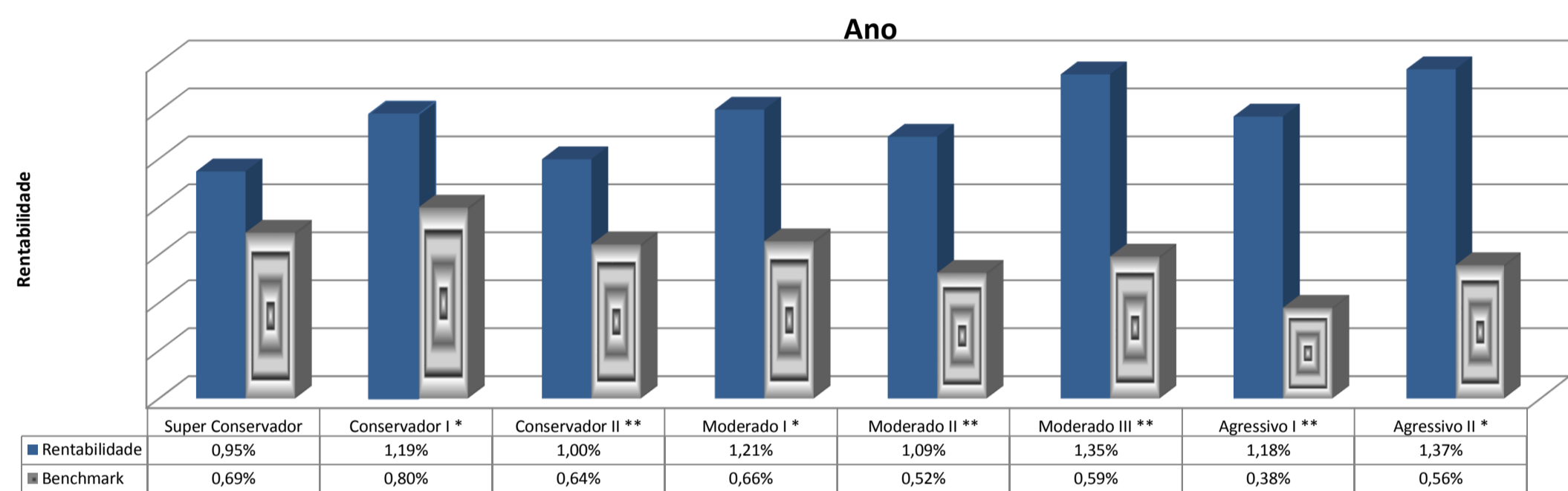
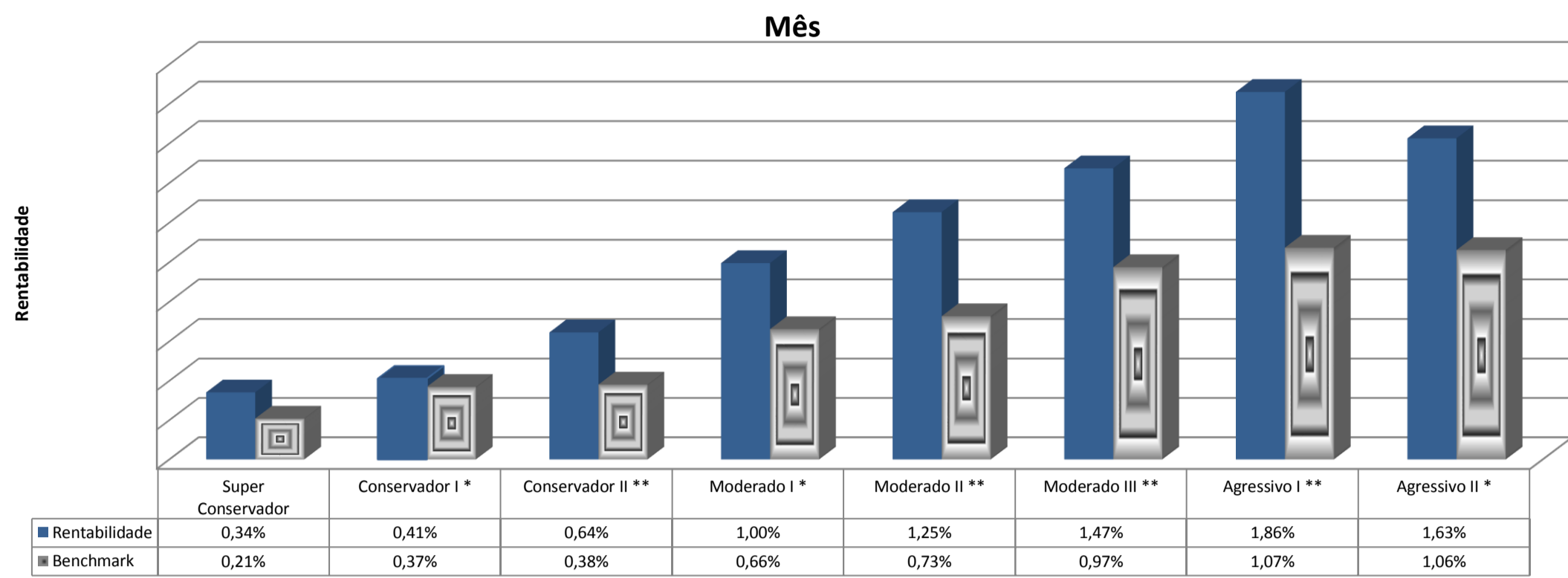
Mês/Ano	Agressivo I **			Agressivo II ****		
	50% Renda Fixa + 0% Multimercados + 50% R. Variável			45% Renda Fixa + 15% Multimercados + 40% R. Variável		
	Rentabilidade	Benchmark	Performance	Rentabilidade	Benchmark	Performance
abr/21	1,86%	1,07%	173,38%	1,63%	1,06%	153,20%
2021	1,18%	0,38%	310,51%	1,37%	0,56%	246,85%
últimos 12 meses	25,75%	23,73%	108,53%	21,13%	21,45%	98,53%
últimos 24 meses	24,79%	18,23%	135,95%	23,62%	17,65%	133,77%
últimos 36 meses	43,69%	30,61%	142,72%	38,84%	28,60%	135,78%
Desde início Perfil	161,26%	128,23%	125,75%	62,29%	51,82%	120,20%
Média acumulada	1,38%	1,10%	125,75%	0,05%	0,04%	120,20%

* Rentabilidade apurada com início em 01/07/2017 (mês de implantação da nova composição dos perfis de investimento, com a inclusão do segmento de multimercados)

** A partir de 01/07/2017 os atuais perfis Conservador II (antes Conservador I), Moderado II (antes Moderado) e Agressivo I (antes Agressivo II), mudaram somente a descrição, mantendo a composição anterior e seu

*** A partir de 01/10/2017 entrou em vigor os perfis Moderado III e Moderado IV.

**** A partir de 01/10/2020 entraram em vigor as alterações na composição dos Perfis Moderado I, Moderado III e Agressivo II, e o Perfil Moderado IV deixou de vigorar.



* Rentabilidade apurada com início em 01/07/2017 (mês de implantação da nova composição dos perfis de investimento, com a inclusão do segmento de multimercados)
 ** A partir de 01/07/2017 os atuais perfis Conservador II (antes Conservador I), Moderado II (antes Moderado) e Agressivo I (antes Agressivo II), mudaram somente a descrição, mantendo a composição anterior e seu histórico.
 *** A partir de 01/10/2017 entrou em vigor os perfis Moderado III e Moderado IV.
 **** A partir de 01/10/2020 entraram em vigor as alterações na composição dos Perfis Moderado I, Moderado III e Agressivo II, e o Perfil Moderado IV deixou de vigorar.

HISTÓRICO INDICADORES

DATA	CONSOLIDADA	RENDA FIXA	RENDA VARIÁVEL	MULTIMERCADOS	EMPRÉSTIMOS	CDI	IBOV	IHFA
jan-21	-0,15%	0,22%	-1,56%	-1,32%	0,19%	0,15%	-3,32%	-0,87%
fev-21	-0,28%	0,19%	-2,65%	2,02%	0,17%	0,13%	-4,37%	0,50%
mar-21	0,59%	0,20%	2,29%	1,02%	0,26%	0,20%	6,00%	0,48%
abr-21	0,94%	0,34%	3,38%	0,80%	0,27%	0,21%	1,94%	1,28%
TOTAL	1,09%	0,95%	1,34%	2,52%	0,90%	0,69%	-0,10%	1,38%