

Mês/Ano	PLANO DE CONTRIBUIÇÃO DEFINIDA (Perfis de Investimentos)								
	Super Conservador			Conservador I *			Conservador II **		
	100% Renda Fixa			85% Renda Fixa + 15% Multimercados + 0% R. Variável			90% Renda Fixa + 0% Multimercados + 10% R. Variável		
	Rentabilidade	Benchmark	Performance	Rentabilidade	Benchmark	Performance	Rentabilidade	Benchmark	Performance
set/21	0,59%	0,44%	134,26%	0,64%	0,40%	161,78%	-0,20%	-0,26%	23,94%
2021	3,43%	2,51%	136,75%	3,35%	2,44%	137,32%	2,40%	1,62%	147,78%
últimos 12 meses	4,29%	2,99%	143,55%	4,11%	3,69%	111,45%	5,22%	4,57%	114,27%
últimos 24 meses	7,20%	6,65%	108,17%	7,49%	7,45%	100,46%	8,25%	7,60%	108,60%
últimos 36 meses	14,63%	13,35%	109,63%	15,25%	14,71%	103,67%	20,51%	16,97%	120,81%
Desde início Perfil	141,91%	129,26%	109,79%	26,38%	25,21%	104,65%	146,23%	130,37%	112,16%
Média acumulada	1,16%	1,06%	109,79%	0,52%	0,49%	104,65%	1,20%	1,07%	112,16%

Mês/Ano	Moderado I****			Moderado II **			Moderado III ****		
	70% Renda Fixa + 10 Multimercados + 20% R. Variável			70% Renda Fixa + 0% Multimercados + 30% R. Variável			50% Renda Fixa + 15% Multimercados + 35% R. Variável		
	Rentabilidade	Benchmark	Performance	Rentabilidade	Benchmark	Performance	Rentabilidade	Benchmark	Performance
set/21	-0,95%	-0,99%	3,88%	-1,78%	-1,66%	-6,71%	-2,12%	-2,06%	-2,97%
2021	1,31%	0,68%	192,98%	0,33%	-0,17%	287,78%	-0,27%	-0,71%	61,56%
últimos 12 meses	5,99%	6,57%	91,09%	6,98%	7,63%	91,51%	7,20%	9,06%	79,54%
últimos 24 meses	10,60%	8,64%	122,66%	9,78%	8,87%	110,18%	11,22%	11,27%	99,54%
últimos 36 meses	29,18%	22,55%	129,41%	32,29%	23,77%	135,83%	29,48%	24,79%	118,90%
Desde início Perfil	44,66%	38,10%	117,22%	152,01%	128,99%	117,85%	35,99%	33,56%	107,25%
Média acumulada	0,88%	0,75%	117,22%	1,25%	1,06%	117,85%	0,71%	0,66%	107,25%

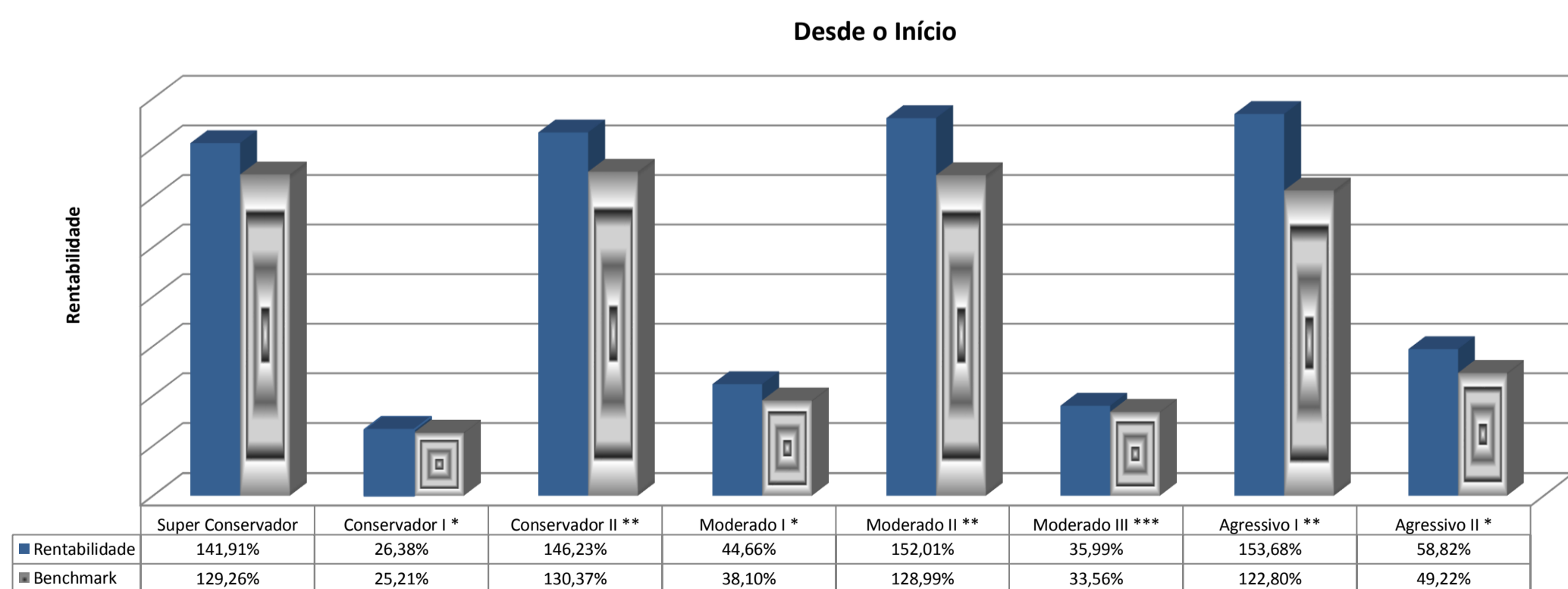
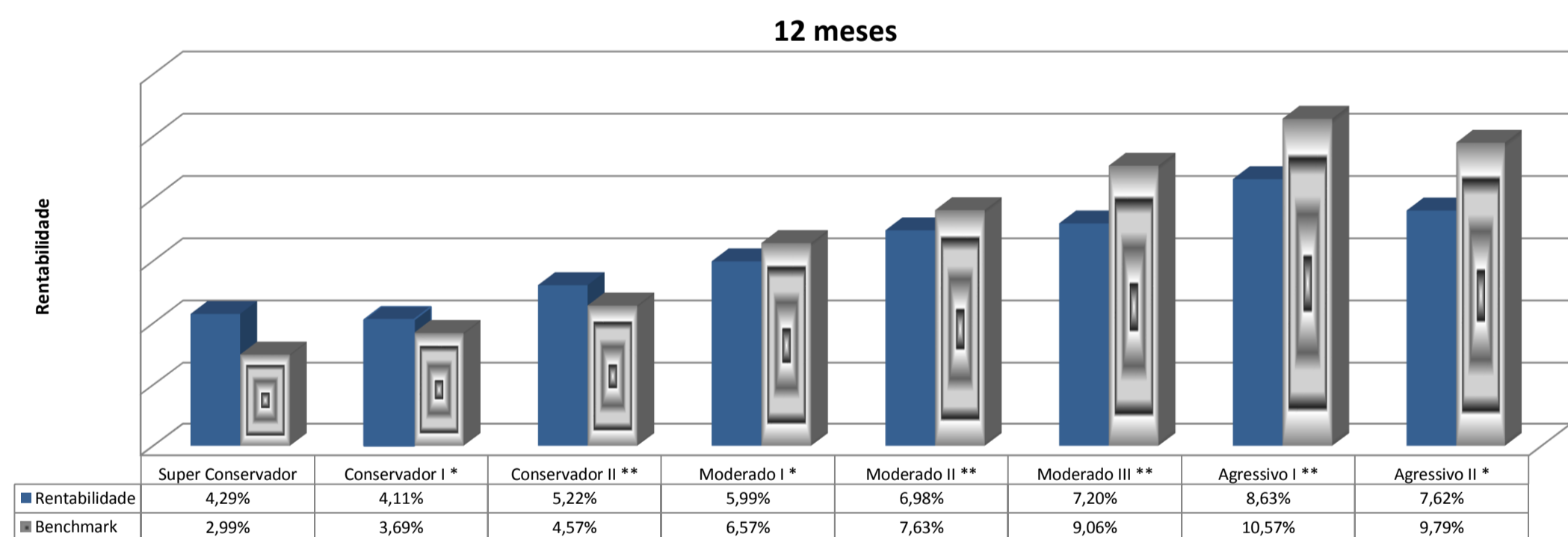
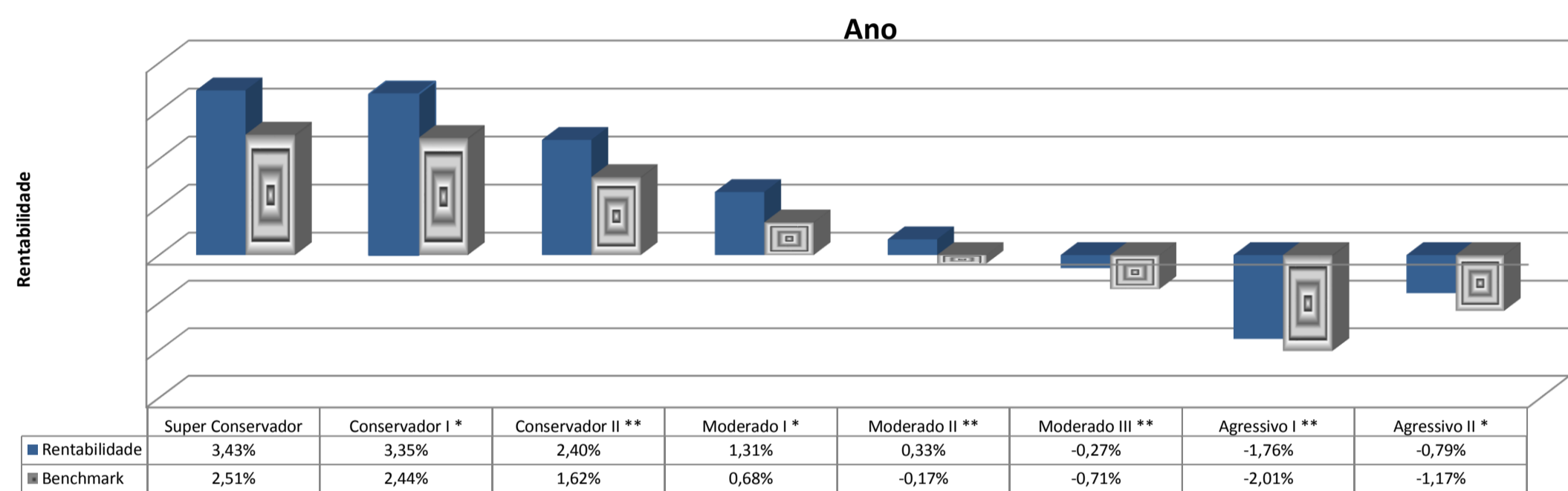

Mês/Ano	Agressivo I **			Agressivo II ****		
	50% Renda Fixa + 0% Multimercados + 50% R. Variável			45% Renda Fixa + 15% Multimercados + 40% R. Variável		
	Rentabilidade	Benchmark	Performance	Rentabilidade	Benchmark	Performance
set/21	-3,35%	-3,07%	-9,34%	-2,51%	-2,41%	-4,35%
2021	-1,76%	-2,01%	12,59%	-0,79%	-1,17%	32,06%
últimos 12 meses	8,63%	10,57%	81,63%	7,62%	9,79%	77,78%
últimos 24 meses	10,45%	9,27%	112,78%	11,00%	9,55%	115,14%
últimos 36 meses	43,88%	29,78%	147,37%	39,76%	28,40%	140,00%
Desde início Perfil	153,68%	122,80%	125,15%	58,82%	49,22%	119,51%
Média acumulada	1,26%	1,01%	125,15%	1,15%	0,97%	119,51%

* Rentabilidade apurada com início em 01/07/2017 (mês de implantação da nova composição dos perfis de investimento, com a inclusão do segmento de multimercados)

** A partir de 01/07/2017 os atuais perfis Conservador II (antes Conservador I), Moderado II (antes Moderado) e Agressivo I (antes Agressivo II), mudaram somente a descrição, mantendo a composição anterior e seu

*** A partir de 01/10/2017 entrou em vigor os perfis Moderado III e Moderado IV.

**** A partir de 01/10/2020 entraram em vigor as alterações na composição dos Perfis Moderado I, Moderado III e Agressivo II, e o Perfil Moderado IV deixou de vigorar.



* Rentabilidade apurada com início em 01/07/2017 (mês de implantação da nova composição dos perfis de investimento, com a inclusão do segmento de multimercados)
 ** A partir de 01/07/2017 os atuais perfis Conservador II (antes Conservador I), Moderado II (antes Moderado) e Agressivo I (antes Agressivo II), mudaram somente a descrição, mantendo a composição anterior e seu histórico.
 *** A partir de 01/10/2017 entrou em vigor os perfis Moderado III e Moderado IV.
 **** A partir de 01/10/2020 entraram em vigor as alterações na composição dos Perfis Moderado I, Moderado III e Agressivo II, e o Perfil Moderado IV deixou de vigorar.

HISTÓRICO INDICADORES

DATA	CONSOLIDADA	RENDA FIXA	RENDA VARIÁVEL	MULTIMERCADOS	EMPRÉSTIMOS	CDI	IBOV	IHFA
jan-21	-0,15%	0,22%	-1,56%	-1,32%	0,19%	0,15%	-3,32%	-0,87%
fev-21	-0,28%	0,19%	-2,65%	2,02%	0,17%	0,13%	-4,37%	0,50%
mar-21	0,59%	0,20%	2,29%	1,02%	0,26%	0,20%	6,00%	0,48%
abr-21	0,94%	0,34%	3,38%	0,80%	0,27%	0,21%	1,94%	1,28%
mai-21	1,34%	0,41%	5,22%	0,45%	0,35%	0,27%	6,16%	1,21%
jun-21	0,54%	0,43%	1,10%	-0,11%	0,40%	0,30%	0,46%	0,70%
jul-21	-0,41%	0,46%	-3,42%	-1,69%	0,46%	0,36%	-3,94%	-1,54%
ago-21	-0,32%	0,55%	-3,69%	0,75%	0,55%	0,42%	-2,48%	0,12%
set-21	-1,02%	0,59%	-7,29%	0,93%	0,57%	0,44%	-6,57%	0,15%
TOTAL	1,21%	3,43%	-7,03%	2,84%	3,27%	2,51%	-6,75%	2,02%