

Mês/Ano	PLANO DE CONTRIBUIÇÃO DEFINIDA (Perfis de Investimentos)								
	Super Conservador			Conservador I *			Conservador II **		
	100% Renda Fixa			85% Renda Fixa + 15% Multimercados + 0% R. Variável			90% Renda Fixa + 0% Multimercados + 10% R. Variável		
	Rentabilidade	Benchmark	Performance	Rentabilidade	Benchmark	Performance	Rentabilidade	Benchmark	Performance
dez/21	0,83%	0,76%	109,14%	0,91%	0,84%	108,32%	0,89%	0,97%	91,04%
2021	5,55%	4,39%	126,21%	5,22%	4,04%	129,10%	3,04%	2,75%	110,76%
últimos 12 meses	5,55%	4,39%	126,21%	5,22%	4,04%	129,10%	3,04%	2,75%	110,76%
últimos 24 meses	8,29%	7,28%	113,81%	7,96%	7,41%	107,50%	6,71%	6,50%	103,19%
últimos 36 meses	14,96%	13,69%	109,30%	15,44%	14,64%	105,48%	16,84%	15,42%	109,23%
Desde início Perfil	146,86%	133,48%	110,03%	28,97%	27,52%	105,28%	147,78%	132,92%	111,18%
Média acumulada	1,17%	1,07%	110,03%	0,54%	0,51%	105,28%	1,18%	1,06%	111,18%

Mês/Ano	Moderado I****			Moderado II **			Moderado III ****		
	70% Renda Fixa + 10 Multimercados + 20% R. Variável			70% Renda Fixa + 0% Multimercados + 30% R. Variável			50% Renda Fixa + 15% Multimercados + 35% R. Variável		
	Rentabilidade	Benchmark	Performance	Rentabilidade	Benchmark	Performance	Rentabilidade	Benchmark	Performance
dez/21	0,99%	1,23%	80,15%	0,99%	1,39%	71,16%	1,09%	1,57%	69,42%
2021	0,36%	0,87%	41,41%	-1,87%	-0,54%	-345,73%	-3,39%	-1,71%	-198,16%
últimos 12 meses	0,36%	0,87%	41,41%	-1,87%	-0,54%	-345,73%	-3,39%	-1,71%	-198,16%
últimos 24 meses	5,03%	4,38%	114,98%	3,02%	4,34%	69,59%	3,75%	6,13%	61,25%
últimos 36 meses	21,41%	18,40%	116,33%	19,93%	18,20%	109,51%	18,81%	19,27%	97,64%
Desde início Perfil	43,30%	38,36%	112,89%	146,49%	128,15%	114,31%	31,74%	32,21%	98,54%
Média acumulada	0,80%	0,71%	112,89%	1,17%	1,03%	114,31%	0,59%	0,60%	98,54%

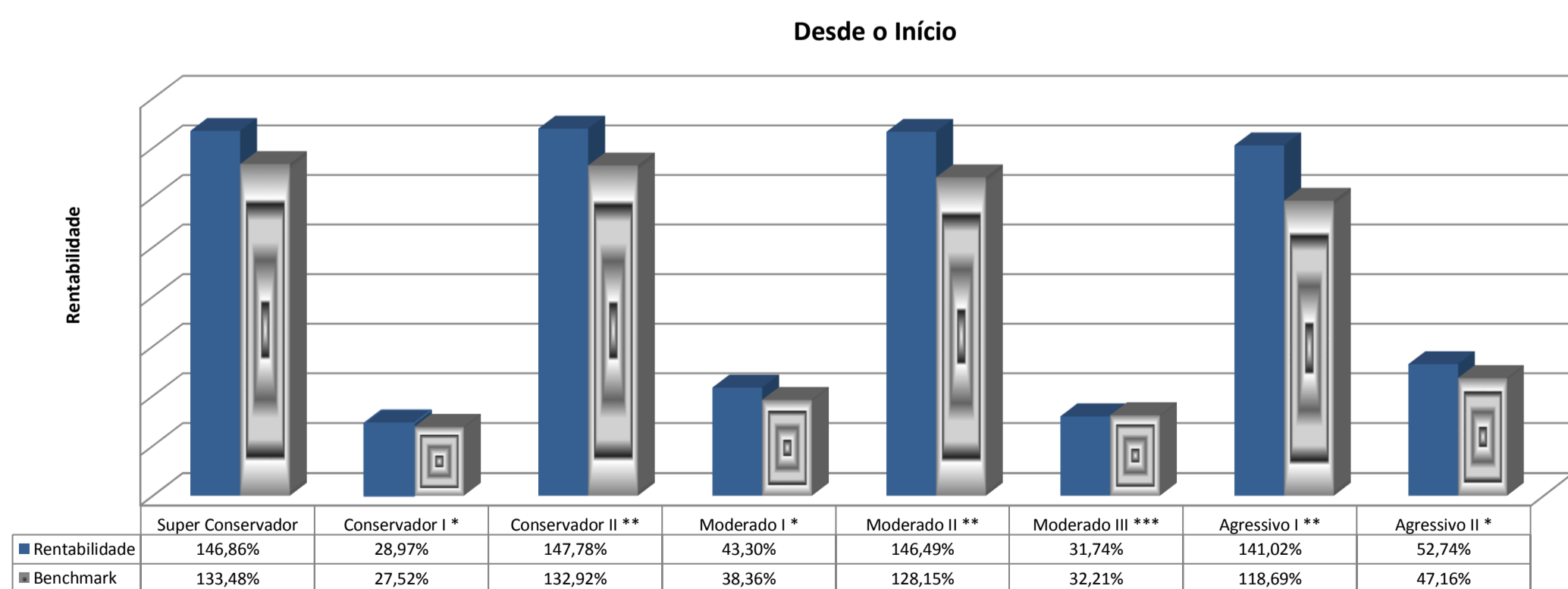
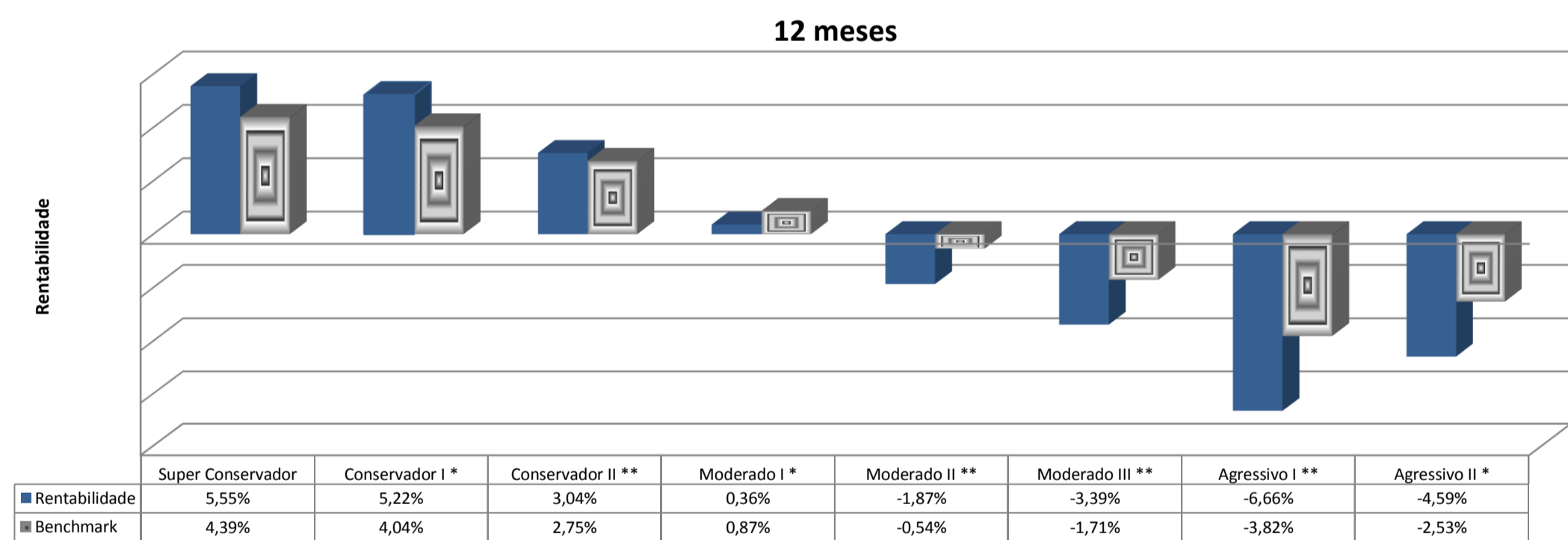
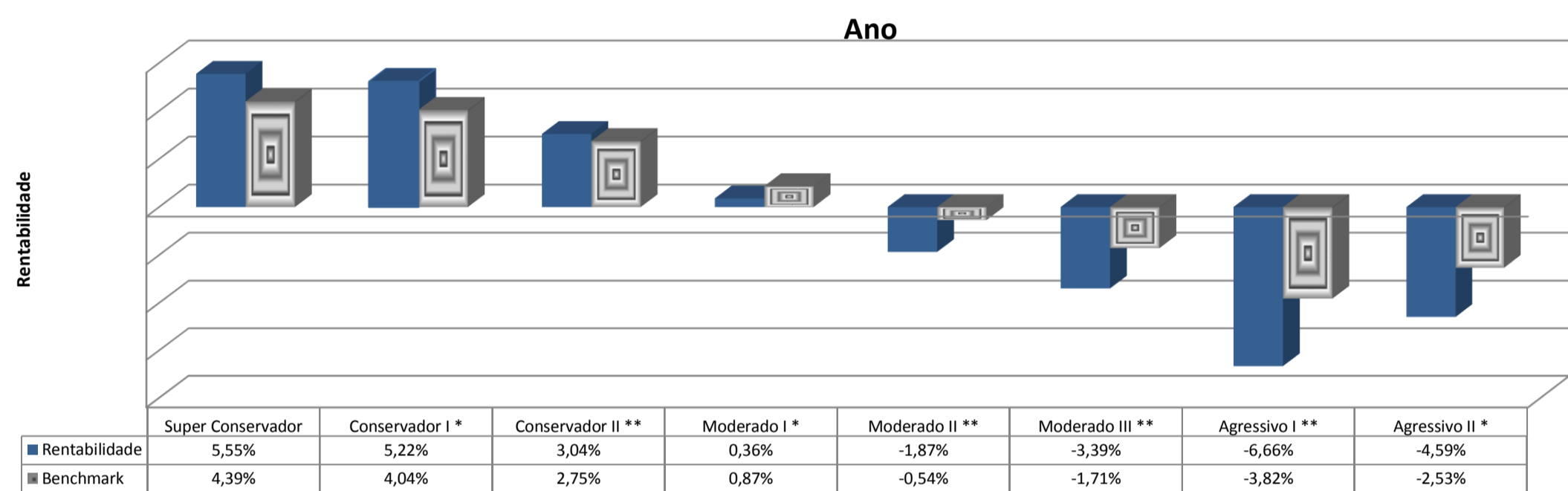
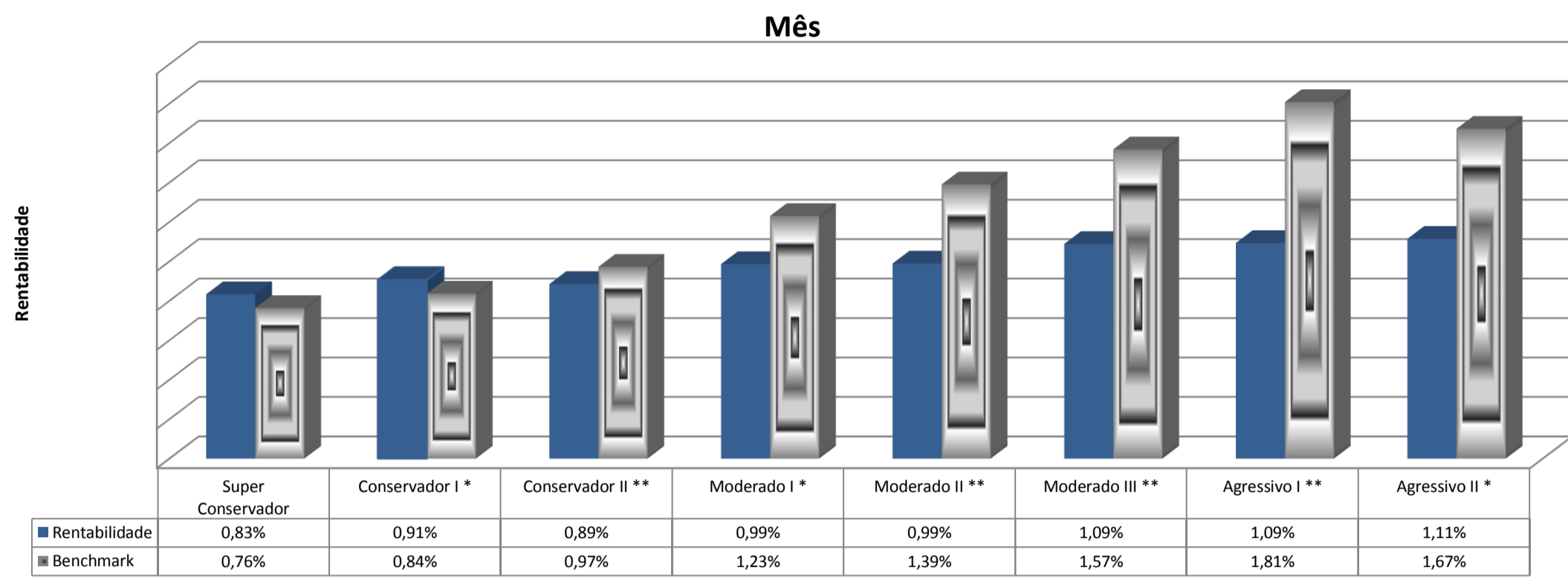
Mês/Ano	Agressivo I **			Agressivo II ****		
	50% Renda Fixa + 0% Multimercados + 50% R. Variável			45% Renda Fixa + 15% Multimercados + 40% R. Variável		
	Rentabilidade	Benchmark	Performance	Rentabilidade	Benchmark	Performance
dez/21	1,09%	1,81%	60,46%	1,11%	1,67%	66,63%
2021	-6,66%	-3,82%	-174,44%	-4,59%	-2,53%	-181,38%
últimos 12 meses	-6,66%	-3,82%	-174,44%	-4,59%	-2,53%	-181,38%
últimos 24 meses	-1,35%	1,39%	-197,11%	0,72%	2,31%	31,12%
últimos 36 meses	22,01%	19,97%	110,18%	22,55%	20,11%	112,11%
Desde início Perfil	141,02%	118,69%	118,81%	52,74%	47,16%	111,84%
Média acumulada	1,13%	0,95%	118,81%	0,98%	0,87%	111,84%

* Rentabilidade apurada com início em 01/07/2017 (mês de implantação da nova composição dos perfis de investimento, com a inclusão do segmento de multimercados)

** A partir de 01/07/2017 os atuais perfis Conservador II (antes Conservador I), Moderado II (antes Moderado) e Agressivo I (antes Agressivo II), mudaram somente a descrição, mantendo a composição anterior e seu

*** A partir de 01/10/2017 entrou em vigor os perfis Moderado III e Moderado IV.

**** A partir de 01/10/2020 entraram em vigor as alterações na composição dos Perfis Moderado I, Moderado III e Agressivo II, e o Perfil Moderado IV deixou de vigorar.



* Rentabilidade apurada com início em 01/07/2017 (mês de implantação da nova composição dos perfis de investimento, com a inclusão do segmento de multimercados)
 ** A partir de 01/07/2017 os atuais perfis Conservador II (antes Conservador I), Moderado II (antes Moderado) e Agressivo I (antes Agressivo II), mudaram somente a descrição, mantendo a composição anterior e seu histórico.
 *** A partir de 01/10/2017 entrou em vigor os perfis Moderado III e Moderado IV.
 **** A partir de 01/10/2020 entraram em vigor as alterações na composição dos Perfis Moderado I, Moderado III e Agressivo II, e o Perfil Moderado IV deixou de vigorar.

HISTÓRICO INDICADORES

DATA	CONSOLIDADA	RENDA FIXA	RENDA VARIÁVEL	MULTIMERCADOS	EMPRÉSTIMOS	CDI	IBOV	IHFA
jan-21	-0,15%	0,22%	-1,56%	-1,32%	0,19%	0,15%	-3,32%	-0,87%
fev-21	-0,28%	0,19%	-2,65%	2,02%	0,17%	0,13%	-4,37%	0,50%
mar-21	0,59%	0,20%	2,29%	1,02%	0,26%	0,20%	6,00%	0,48%
abr-21	0,94%	0,34%	3,38%	0,80%	0,27%	0,21%	1,94%	1,28%
mai-21	1,34%	0,41%	5,22%	0,45%	0,35%	0,27%	6,16%	1,21%
jun-21	0,54%	0,43%	1,10%	-0,11%	0,40%	0,30%	0,46%	0,70%
jul-21	-0,41%	0,46%	-3,42%	-1,69%	0,46%	0,36%	-3,94%	-1,54%
ago-21	-0,32%	0,55%	-3,69%	0,75%	0,55%	0,42%	-2,48%	0,12%
set-21	-1,02%	0,59%	-7,29%	0,93%	0,57%	0,44%	-6,57%	0,15%
out-21	-1,86%	0,52%	-10,83%	-0,57%	0,62%	0,48%	-6,74%	-0,73%
nov-21	0,03%	0,68%	-2,50%	-0,26%	0,76%	0,59%	-1,53%	-0,49%
dez-21	0,95%	0,83%	1,35%	1,32%	0,99%	0,76%	2,85%	1,25%
TOTAL	0,29%	5,55%	-18,08%	3,34%	5,75%	4,39%	-11,93%	2,04%