

Mês/Ano	PLANO DE CONTRIBUIÇÃO DEFINIDA (Perfis de Investimentos)								
	Super Conservador			Conservador I			Conservador II		
	100% Renda Fixa			85% Renda Fixa + 15% Multimercados+ 0% R. Variável			90% Renda Fixa + 0% Multimercados + 10% R. Variável		
	Rentabilidade	Benchmark	Performance	Rentabilidade	Benchmark	Performance	Rentabilidade	Benchmark	Performance
mar/24	0,92%	0,83%	110,13%	1,02%	0,84%	122,36%	0,74%	0,68%	109,41%
2024	2,91%	2,62%	110,96%	2,74%	2,33%	117,51%	2,15%	1,90%	113,10%
últimos 12 meses	13,50%	12,36%	109,20%	12,41%	11,89%	104,36%	14,94%	13,79%	108,37%
últimos 24 meses	28,05%	27,28%	102,80%	25,71%	25,85%	99,47%	25,11%	25,51%	98,46%
últimos 36 meses	37,94%	35,44%	107,04%	35,98%	34,26%	105,02%	32,66%	33,25%	98,21%
Desde início Perfil	224,57%	204,38%	109,88%	67,44%	64,70%	104,24%	220,11%	202,85%	108,50%
Média acumulada	1,49%	1,35%	109,88%	0,84%	0,81%	104,24%	1,46%	1,34%	108,50%

Mês/Ano	Conservador MMEX			Moderado I			Moderado II		
	70% Renda Fixa + 15% Multimercados + 10% R. Variável +5% Exterior			70% Renda Fixa + 10 Multimercados + 20% R. Variável			70% Renda Fixa + 0% Multimercados + 30% R. Variável		
	Rentabilidade	Benchmark	Performance	Rentabilidade	Benchmark	Performance	Rentabilidade	Benchmark	Performance
mar/24	1,01%	0,80%	125,35%	0,64%	0,53%	121,21%	0,39%	0,37%	106,17%
2024	2,43%	2,06%	118,07%	1,28%	0,99%	129,50%	0,64%	0,46%	137,74%
últimos 12 meses	14,33%	13,74%	104,27%	15,62%	14,86%	105,07%	17,77%	16,59%	107,10%
últimos 24 meses	-	-	-	20,62%	22,71%	90,82%	19,09%	21,75%	87,77%
últimos 36 meses	-	-	-	26,18%	30,16%	86,79%	22,20%	28,58%	77,70%
Desde início Perfil	22,83%	23,74%	96,17%	80,54%	78,53%	102,56%	206,47%	194,34%	106,24%
Média acumulada	0,99%	1,03%	96,17%	1,01%	0,98%	102,56%	1,37%	1,29%	106,24%

Mês/Ano	Moderado III ****			Moderado MMEX			Agressivo I		
	50% Renda Fixa + 15% Multimercados + 35% R. Variável			50% Renda Fixa + 15% Multimercados + 20% R. Variável +10% Exterior			50% Renda Fixa + 0% Multimercados + 50% R. Variável		
	Rentabilidade	Benchmark	Performance	Rentabilidade	Benchmark	Performance	Rentabilidade	Benchmark	Performance
mar/24	0,41%	0,30%	138,83%	0,90%	0,62%	145,15%	0,04%	0,06%	70,94%
2024	0,09%	-0,19%	147,14%	1,74%	0,96%	180,72%	-0,87%	-0,97%	89,46%
últimos 12 meses	17,31%	16,75%	103,34%	16,93%	19,01%	89,07%	20,49%	19,31%	106,12%
últimos 24 meses	15,38%	19,34%	79,49%	-	-	-	12,90%	17,73%	72,73%
últimos 36 meses	17,86%	26,14%	68,33%	-	-	-	11,97%	23,56%	50,83%
Desde início Perfil	60,53%	69,03%	87,68%	18,38%	21,54%	85,35%	187,20%	179,01%	104,58%
Média acumulada	0,76%	0,86%	87,68%	0,80%	0,94%	85,35%	1,24%	1,19%	104,58%

Mês/Ano	Agressivo II			Agressivo MMEX		
	45% Renda Fixa + 15% Multimercados + 40% R. Variável			30% Renda Fixa + 15 %Multimercados + 45% R. Variável +10% Exterior		
	Rentabilidade	Benchmark	Performance	Rentabilidade	Benchmark	Performance
mar/24	0,32%	0,22%	147,80%	0,55%	0,38%	143,94%
2024	-0,29%	-0,55%	52,54%	0,22%	-0,02%	1217,70%
últimos 12 meses	17,99%	17,42%	103,23%	19,66%	18,99%	103,52%
últimos 24 meses	13,86%	18,35%	75,52%	-	-	-
últimos 36 meses	15,33%	24,90%	61,57%	-	-	-
Desde início Perfil	84,17%	87,62%	96,06%	12,30%	16,64%	73,91%
Média acumulada	1,05%	1,10%	96,06%	0,53%	0,72%	73,91%

* Rentabilidade apurada com início em 01/07/2017 (mês de implantação da nova composição dos perfis de investimento, com a inclusão do segmento de multimercados)

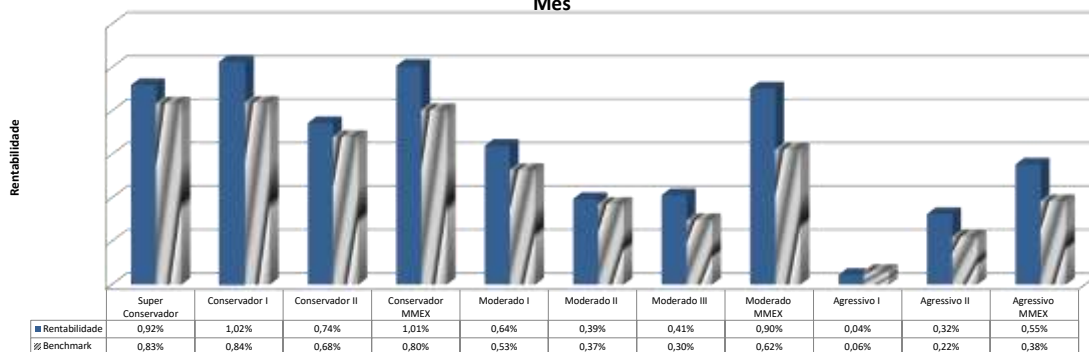
** A partir de 01/07/2017 os atuais perfis Conservador II (antes Conservador I), Moderado II (antes Moderado) e Agressivo I (antes Agressivo II), mudaram somente a descrição, mantendo a composição anterior e seu histórico.

*** A partir de 01/10/2017 entrou em vigor os perfis Moderado III e Moderado IV.

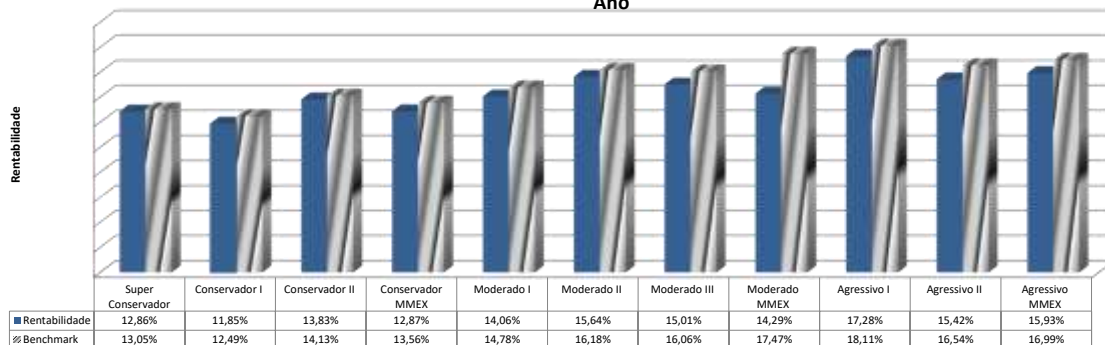
**** A partir de 01/10/2020 entrou em vigor as alterações na composição dos Perfis Moderado I, Moderado III e Agressivo II. O Perfil Moderado IV deixou de vigorar.

***** A partir de 01/04/2022 entrou em vigor os Perfis Conservador MMEX, Moderado MMEX e Agressivo MMEX

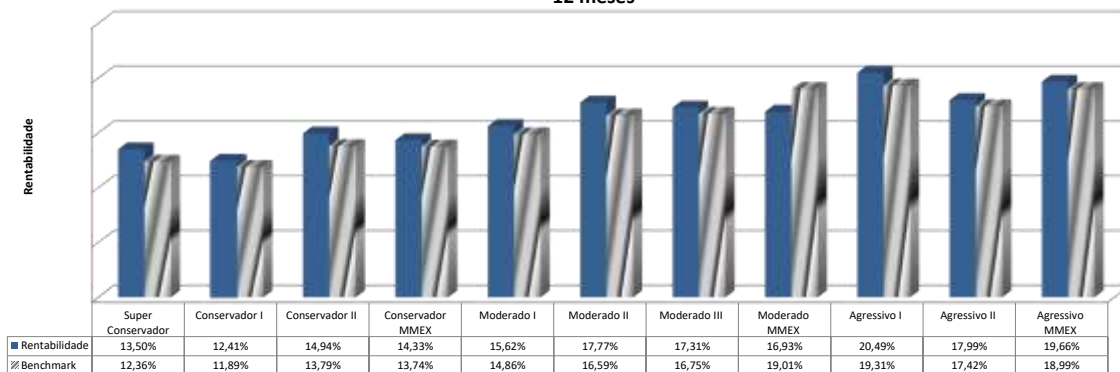
Mês



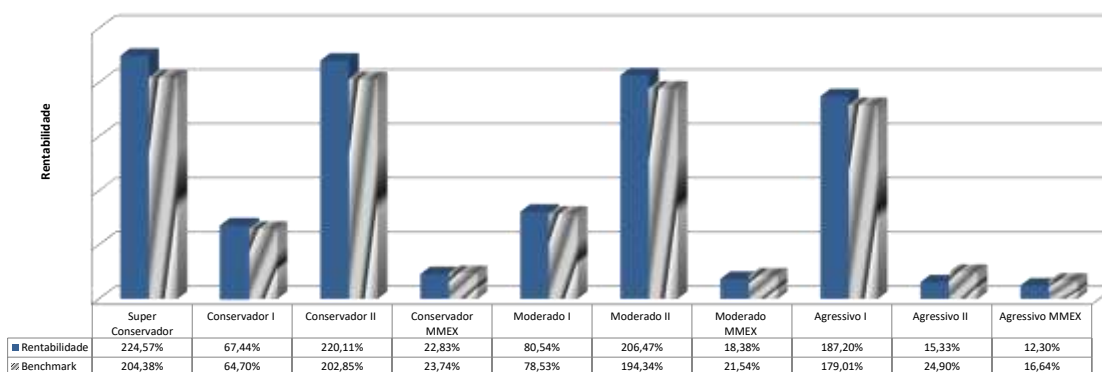
Ano



12 meses



Desde o Início



* Rentabilidade apurada com início em 01/07/2017 (mês de implantação da nova composição dos perfis de investimento, com a inclusão do segmento de multimercados)

** A partir de 01/07/2017 os atuais perfis Conservador II (antes Conservador I), Moderado II (antes Moderado) e Agressivo I (antes Agressivo II), mudaram somente a descrição, mantendo a composição anterior e seu histórico.

*** A partir de 01/10/2017 entrou em vigor os perfis Moderado III e Moderado IV.

**** A partir de 01/10/2020 entrou em vigor as alterações na composição dos Perfis Moderado I, Moderado III e Agressivo II, e o Perfil Moderado IV deixou de vigorar.

***** A partir de 01/04/2022 entrou em vigor os Perfis Conservador MMEX, Moderado MMEX e Agressivo MMEX.

HISTÓRICO INDICADORES

DATA	CONSOLIDADA	RENDA FIXA	RENDA VARIÁVEL	MULTIMERCADOS	EXTERIOR	EMPRÉSTIMOS	CDI	IBOV	IHFA	MSCI-W
jan-24	0,62%	1,07%	-4,48%	-0,03%	2,72%	1,26%	0,97%	-4,79%	-0,32%	3,48%
fev-24	0,87%	0,89%	0,72%	0,16%	5,00%	1,04%	0,80%	0,99%	0,15%	4,74%
mar-24	0,80%	0,92%	-0,83%	1,62%	4,08%	1,08%	0,83%	-0,71%	0,85%	3,25%
TOTAL	2,31%	2,91%	-4,60%	1,75%	12,25%	3,43%	2,62%	-4,53%	0,68%	11,91%