

Mês/Ano	PLANO DE CONTRIBUIÇÃO DEFINIDA (Perfis de Investimentos)								
	Super Conservador			Conservador I			Conservador II		
	100% Renda Fixa			85% Renda Fixa + 15% Multimercados+ 0% R. Variável			90% Renda Fixa + 0% Multimercados + 10% R. Variável		
	Rentabilidade	Benchmark	Performance	Rentabilidade	Benchmark	Performance	Rentabilidade	Benchmark	Performance
mai/22	1,11%	1,03%	107,50%	1,12%	1,04%	107,34%	1,07%	1,25%	85,59%
2022	4,71%	4,34%	108,48%	5,75%	5,00%	115,05%	3,90%	4,62%	84,34%
últimos 12 meses	9,04%	7,89%	114,50%	9,51%	7,94%	119,82%	5,07%	5,90%	85,83%
últimos 24 meses	12,72%	10,01%	127,11%	13,08%	11,23%	116,49%	11,66%	11,12%	104,90%
últimos 36 meses	17,01%	15,63%	108,88%	18,55%	17,14%	108,21%	16,94%	16,79%	100,90%
Desde início Perfil	158,49%	143,62%	110,36%	36,39%	33,89%	107,37%	147,78%	132,92%	111,18%
Média acumulada	1,22%	1,10%	110,36%	0,62%	0,57%	107,37%	1,14%	1,02%	111,18%

Mês/Ano	Conservador MMEX			Moderado I			Moderado II		
	70% Renda Fixa + 15% Multimercados + 10% R. Variável +5% Exterior			70% Renda Fixa + 10 Multimercados + 20% R. Variável			70% Renda Fixa + 0% Multimercados + 30% R. Variável		
	Rentabilidade	Benchmark	Performance	Rentabilidade	Benchmark	Performance	Rentabilidade	Benchmark	Performance
mai/22	0,84%	1,01%	83,58%	1,04%	1,48%	70,33%	0,99%	1,69%	58,84%
2022	0,32%	0,54%	59,53%	3,75%	5,32%	70,43%	2,22%	5,12%	-72,00%
últimos 12 meses	-	-	-	1,48%	3,94%	37,62%	-2,58%	1,93%	-133,59%
últimos 24 meses	-	-	-	9,98%	13,14%	75,95%	9,30%	13,09%	71,05%
últimos 36 meses	-	-	-	19,86%	19,08%	104,10%	15,99%	18,35%	87,15%
Desde início Perfil	0,32%	0,54%	59,53%	43,30%	38,36%	112,89%	151,96%	139,83%	108,67%
Média acumulada	0,00%	0,27%	0,09%	0,73%	0,65%	112,89%	1,17%	1,08%	108,67%

Mês/Ano	Moderado III ****			Moderado MMEX			Agressivo I		
	50% Renda Fixa + 15% Multimercados + 35% R. Variável			50% Renda Fixa + 15% Multimercados + 20% R. Variável +10% Exterior			50% Renda Fixa + 0% Multimercados + 50% R. Variável		
	Rentabilidade	Benchmark	Performance	Rentabilidade	Benchmark	Performance	Rentabilidade	Benchmark	Performance
mai/22	0,98%	1,81%	54,41%	0,55%	1,41%	38,96%	0,92%	2,13%	43,10%
2022	2,79%	5,89%	47,42%	-2,11%	-2,05%	-103,08%	0,48%	5,54%	8,58%
últimos 12 meses	-4,03%	0,97%	-516,31%	-	-	-	-9,85%	-2,02%	-487,51%
últimos 24 meses	8,17%	14,92%	54,74%	-	-	-	6,61%	14,70%	44,96%
últimos 36 meses	16,37%	20,84%	78,54%	-	-	-	13,96%	18,82%	74,18%
Desde início Perfil	31,74%	32,21%	98,54%	-2,11%	-2,05%	-103,08%	142,17%	130,81%	108,68%
Média acumulada	0,54%	0,55%	98,54%	-1,06%	-1,02%	-103,08%	1,09%	1,01%	108,68%

Mês/Ano	Agressivo II			Agressivo MMEX		
	45% Renda Fixa + 15% Multimercados + 40% R. Variável			30% Renda Fixa + 15 %Multimercados + 45% R. Variável +10% Exterior		
	Rentabilidade	Benchmark	Performance	Rentabilidade	Benchmark	Performance
mai/22	0,96%	1,92%	50,30%	0,47%	1,52%	30,95%
2022	2,35%	6,00%	39,24%	-4,81%	-3,13%	-153,62%
últimos 12 meses	-5,87%	-0,02%	-25765,55%	-	-	-
últimos 24 meses	8,02%	15,18%	52,84%	-	-	-
últimos 36 meses	17,42%	20,01%	87,06%	-	-	-
Desde início Perfil	56,34%	55,98%	100,63%	-4,81%	-3,13%	-153,62%
Média acumulada	0,95%	0,95%	100,63%	-2,41%	-1,57%	-153,62%

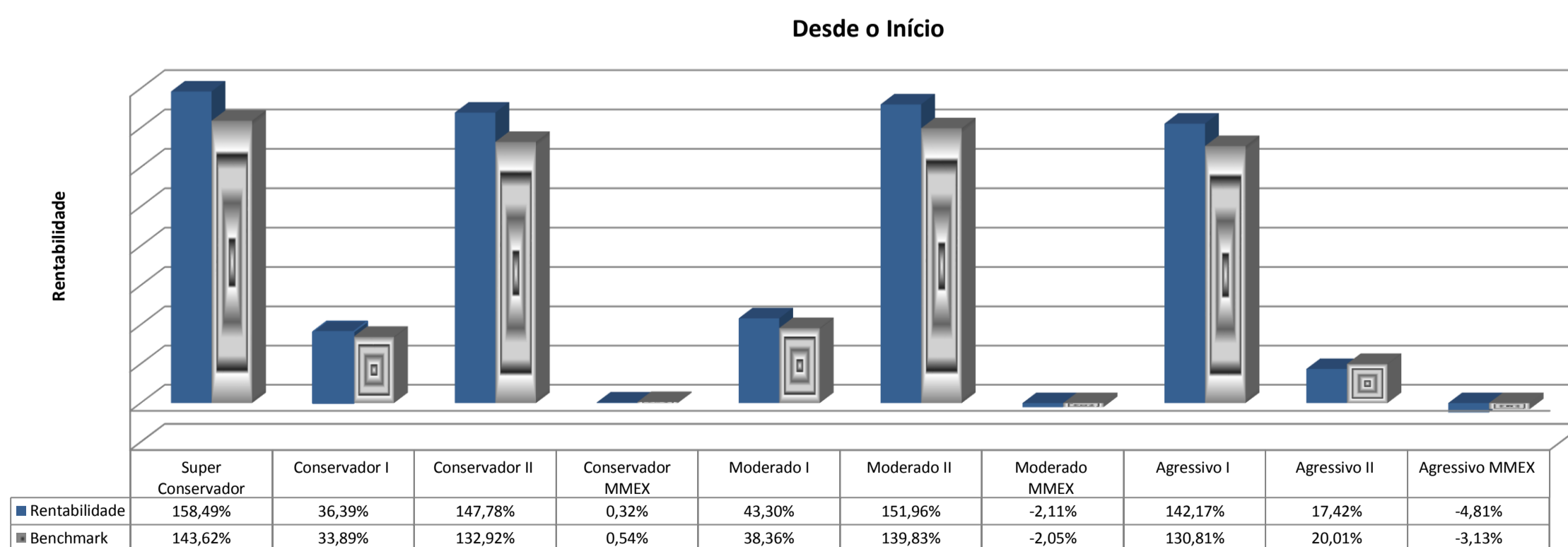
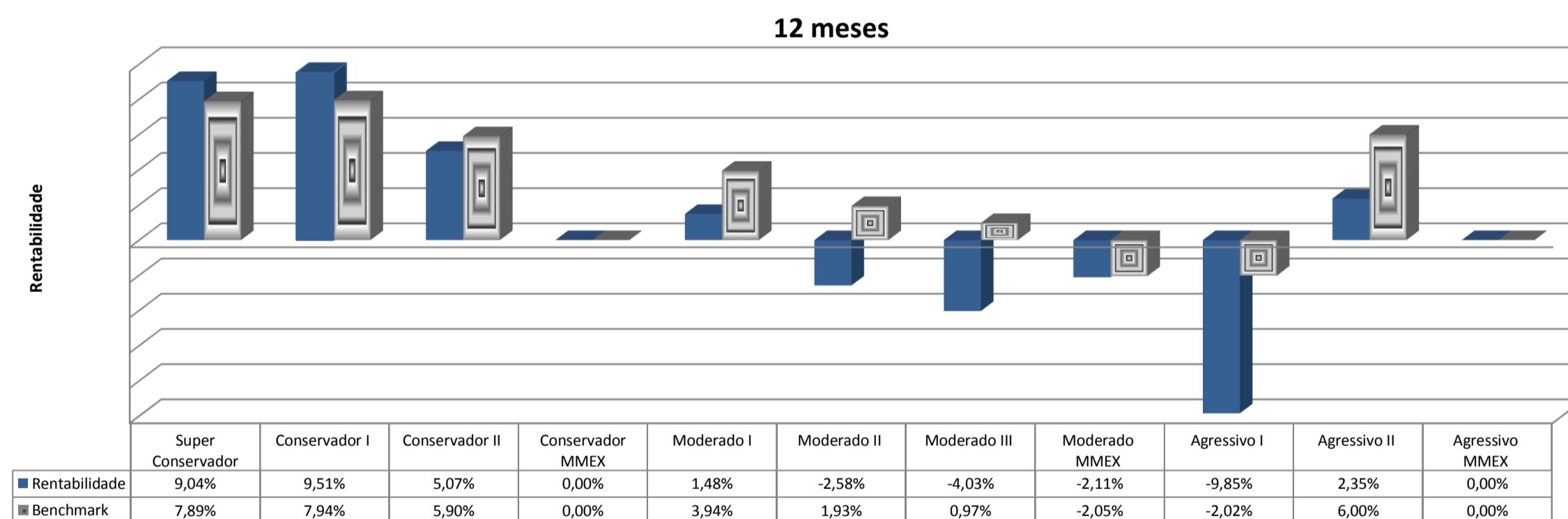
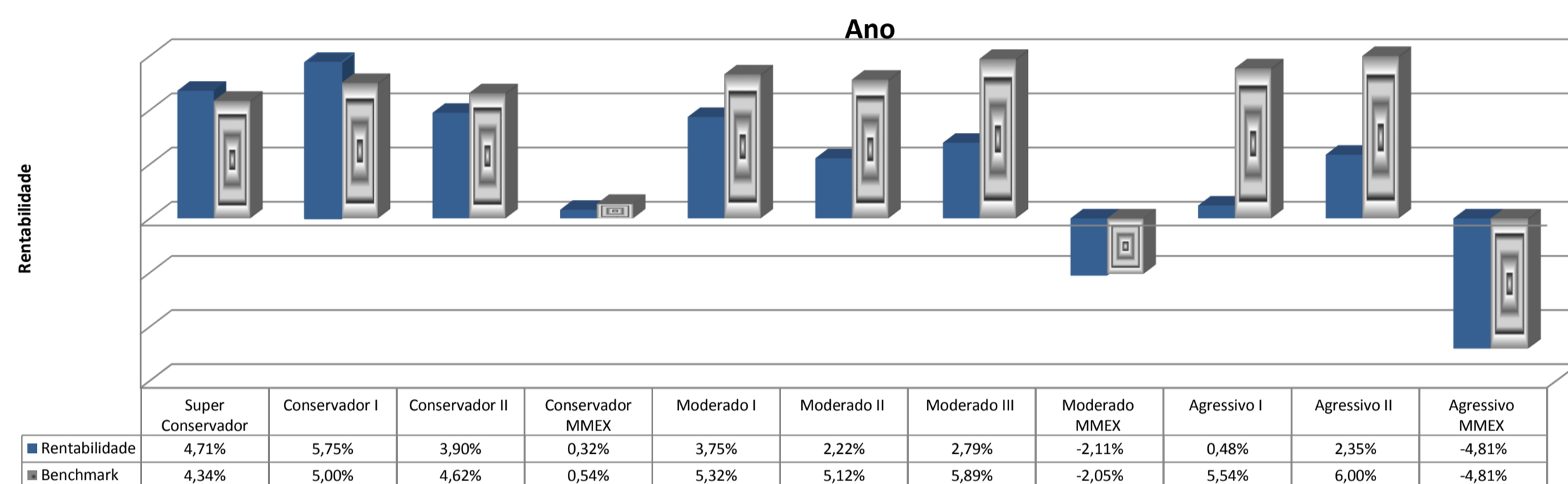
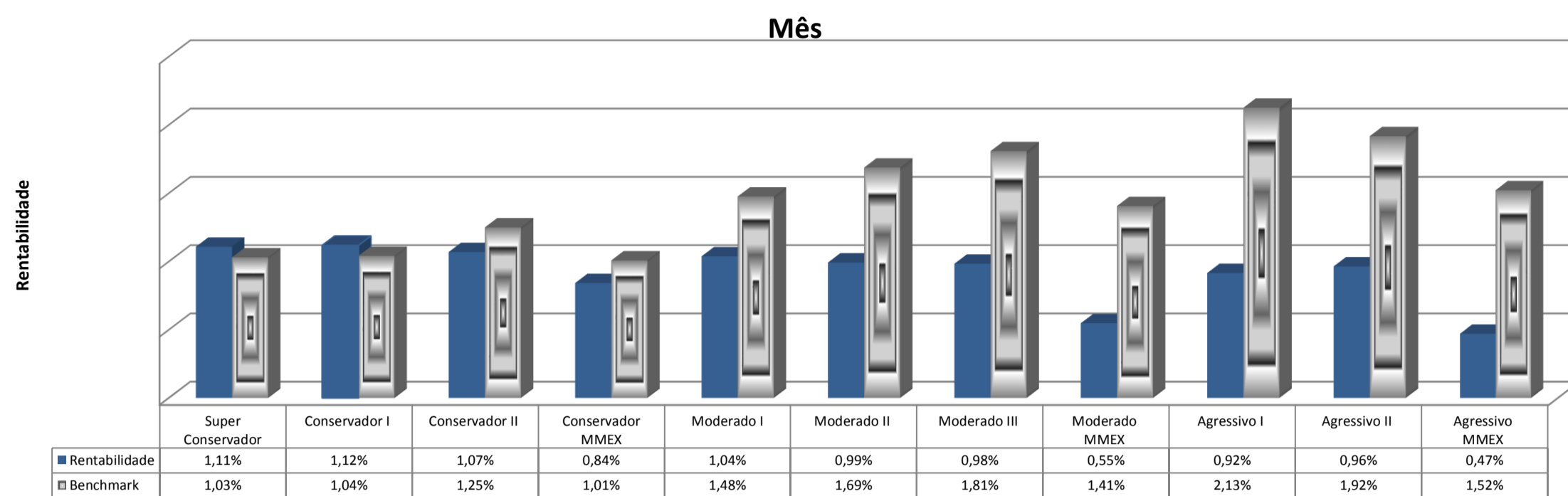
* Rentabilidade apurada com início em 01/07/2017 (mês de implantação da nova composição dos perfis de investimento, com a inclusão do segmento de multimercados)

** A partir de 01/07/2017 os atuais perfis Conservador II (antes Conservador I), Moderado II (antes Moderado) e Agressivo I (antes Agressivo II), mudaram somente a descrição, mantendo a composição anterior e seu histórico.

*** A partir de 01/10/2017 entrou em vigor os perfis Moderado III e Moderado IV.

**** A partir de 01/10/2020 entrou em vigor as alterações na composição dos Perfis Moderado I, Moderado III e Agressivo II. O Perfil Moderado IV deixou de vigorar.

***** A partir de 01/04/2022 entrou em vigor os Perfis Conservador MMEX, Moderado MMEX e Agressivo MMEX



* Rentabilidade apurada com início em 01/07/2017 (mês de implantação da nova composição dos perfis de investimento, com a inclusão do segmento de multimercados)

** A partir de 01/07/2017 os atuais perfis Conservador II (antes Conservador I), Moderado II (antes Moderado) e Agressivo I (antes Agressivo II), mudaram somente a descrição, mantendo a composição anterior e seu histórico.

*** A partir de 01/10/2017 entrou em vigor os perfis Moderado III e Moderado IV.

**** A partir de 01/10/2020 entrou em vigor as alterações na composição dos Perfis Moderado I, Moderado III e Agressivo II, e o Perfil Moderado IV deixou de vigorar.

***** A partir de 01/04/2022 entrou em vigor os Perfis Conservador MMEX, Moderado MMEX e Agressivo MMEX.

HISTÓRICO INDICADORES

DATA	CONSOLIDADA	RENDA FIXA	RENDA VARIÁVEL	MULTIMERCADOS	EXTERIOR	EMPRÉSTIMOS	CDI	IBOV	IHFA	MSCI-W
jan-22	1,50%	0,79%	4,94%	2,42%	-	0,95%	0,73%	6,98%	1,26%	-
fev-22	0,32%	0,85%	-2,49%	1,41%	-	0,98%	0,75%	0,89%	1,21%	-
mar-22	1,93%	1,02%	5,90%	4,80%	-	1,20%	0,92%	6,06%	3,55%	-
abr-22	-1,07%	0,86%	-12,20%	1,47%	-2,46%	1,09%	0,83%	-10,10%	1,36%	-4,93%
mai-22	1,03%	1,11%	0,72%	1,17%	-3,64%	1,34%	1,03%	3,22%	1,10%	-4,02%
TOTAL	3,74%	4,71%	-4,17%	11,75%	-6,01%	5,68%	4,34%	6,23%	8,75%	-8,75%