

Mês/Ano	PLANO DE CONTRIBUIÇÃO DEFINIDA (Perfis de Investimentos)								
	Super Conservador			Conservador I			Conservador II		
	100% Renda Fixa			85% Renda Fixa + 15% Multimercados+ 0% R. Variável			90% Renda Fixa + 0% Multimercados + 10% R. Variável		
	Rentabilidade	Benchmark	Performance	Rentabilidade	Benchmark	Performance	Rentabilidade	Benchmark	Performance
jul/22	1,08%	1,03%	104,26%	0,91%	0,99%	92,62%	1,59%	1,40%	113,79%
2022	6,98%	6,49%	107,57%	7,74%	6,89%	112,47%	5,39%	5,83%	92,31%
últimos 12 meses	10,42%	9,39%	110,99%	11,04%	9,40%	117,42%	5,97%	6,87%	86,96%
últimos 24 meses	14,42%	12,05%	119,68%	14,48%	12,59%	115,00%	11,29%	11,29%	99,97%
últimos 36 meses	18,22%	16,79%	108,47%	18,99%	17,79%	106,76%	16,38%	16,48%	99,39%
Desde início Perfil	164,10%	148,63%	110,40%	38,96%	36,30%	107,33%	147,78%	132,92%	111,18%
Média acumulada	1,24%	1,13%	110,40%	0,64%	0,60%	107,33%	1,12%	1,01%	111,18%

Mês/Ano	Conservador MEX			Moderado I			Moderado II		
	70% Renda Fixa + 15% Multimercados + 10% R. Variável +5% Exterior			70% Renda Fixa + 10 Multimercados + 20% R. Variável			70% Renda Fixa + 0% Multimercados + 30% R. Variável		
	Rentabilidade	Benchmark	Performance	Rentabilidade	Benchmark	Performance	Rentabilidade	Benchmark	Performance
jul/22	1,74%	1,64%	105,62%	2,00%	1,73%	115,24%	2,62%	2,13%	123,05%
2022	1,74%	1,73%	100,75%	4,26%	5,40%	78,89%	2,14%	4,42%	-72,00%
últimos 12 meses	-	-	-	2,01%	4,35%	46,19%	-2,58%	1,85%	-139,83%
últimos 24 meses	-	-	-	7,42%	9,87%	75,14%	4,98%	9,47%	52,56%
últimos 36 meses	-	-	-	15,85%	16,29%	97,32%	11,97%	15,02%	79,67%
Desde início Perfil	1,74%	1,73%	100,75%	43,30%	38,36%	112,89%	151,76%	138,23%	109,79%
Média acumulada	0,44%	0,43%	100,75%	0,71%	0,63%	112,89%	1,15%	1,05%	109,79%

Mês/Ano	Moderado III ****			Moderado MEX			Agressivo I		
	50% Renda Fixa + 15% Multimercados + 35% R. Variável			50% Renda Fixa + 15% Multimercados + 20% R. Variável +10% Exterior			50% Renda Fixa + 0% Multimercados + 50% R. Variável		
	Rentabilidade	Benchmark	Performance	Rentabilidade	Benchmark	Performance	Rentabilidade	Benchmark	Performance
jul/22	2,72%	2,27%	119,80%	2,81%	2,95%	95,36%	3,65%	2,86%	127,58%
2022	2,02%	4,41%	45,88%	-1,57%	-2,66%	59,11%	-1,18%	2,87%	-141,04%
últimos 12 meses	-4,13%	0,59%	-801,10%	-	-	-	-10,68%	-3,13%	-341,39%
últimos 24 meses	4,34%	10,49%	41,33%	-	-	-	-1,35%	7,26%	-118,56%
últimos 36 meses	11,63%	16,58%	70,13%	-	-	-	6,64%	12,46%	53,28%
Desde início Perfil	31,74%	32,21%	98,54%	-1,57%	-2,66%	59,11%	138,18%	124,96%	110,58%
Média acumulada	0,52%	0,53%	98,54%	-0,39%	-0,67%	59,11%	1,05%	0,95%	110,58%

Mês/Ano	Agressivo II			Agressivo MEX		
	45% Renda Fixa + 15% Multimercados + 40% R. Variável			30% Renda Fixa + 15 %Multimercados + 45% R. Variável +10% Exterior		
	Rentabilidade	Benchmark	Performance	Rentabilidade	Benchmark	Performance
jul/22	2,97%	2,45%	121,37%	3,84%	3,21%	119,62%
2022	1,19%	4,03%	29,58%	-5,78%	-4,85%	-119,23%
últimos 12 meses	-6,18%	-0,66%	-937,50%	-	-	-
últimos 24 meses	1,56%	8,51%	18,32%	-	-	-
últimos 36 meses	10,49%	14,36%	73,03%	-	-	-
Desde início Perfil	54,56%	53,09%	102,78%	-5,78%	-4,85%	-119,23%
Média acumulada	0,89%	0,87%	102,78%	-1,44%	-1,21%	-119,23%

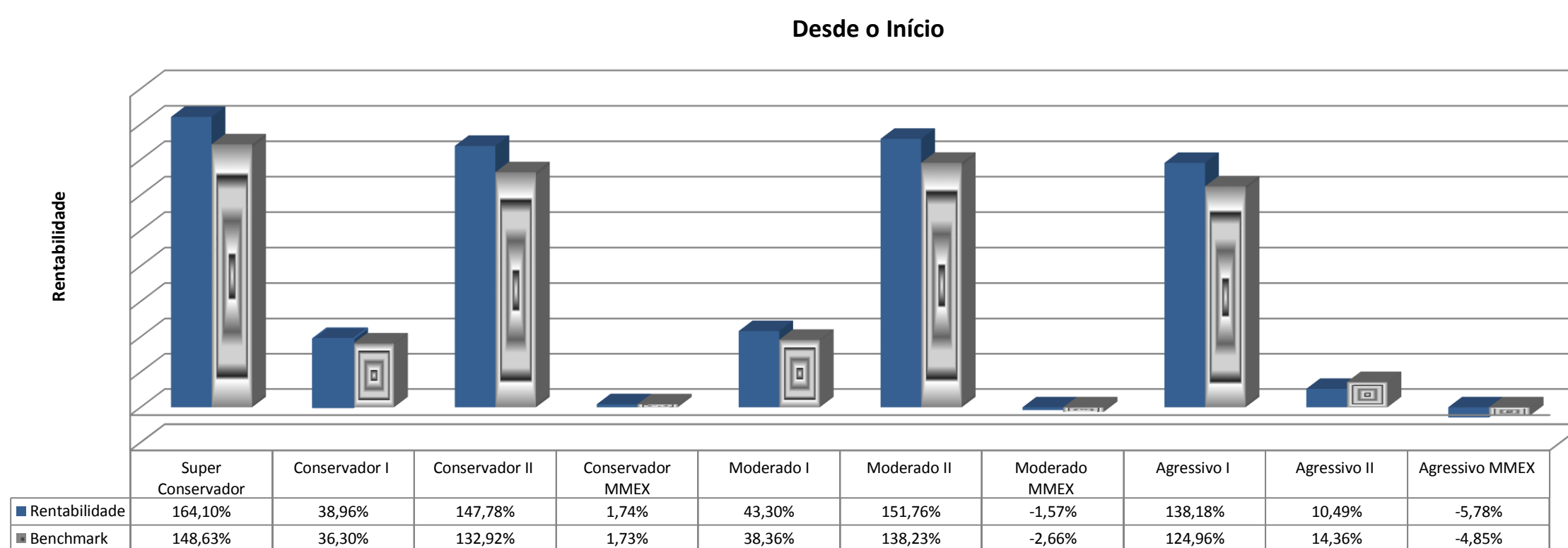
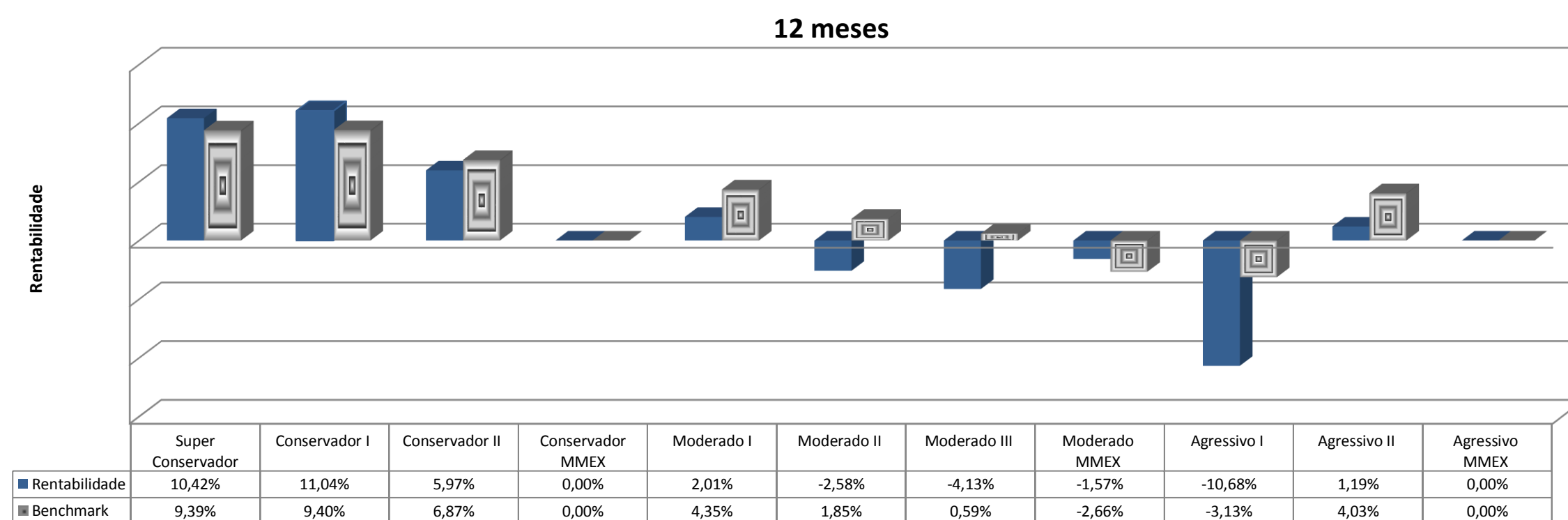
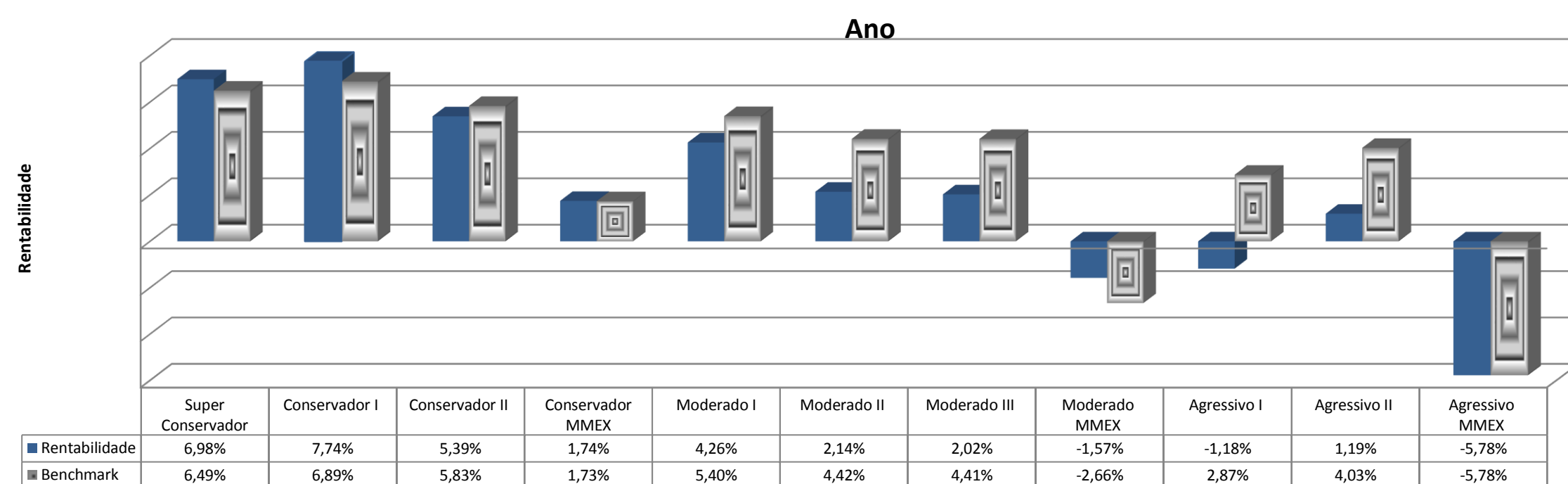
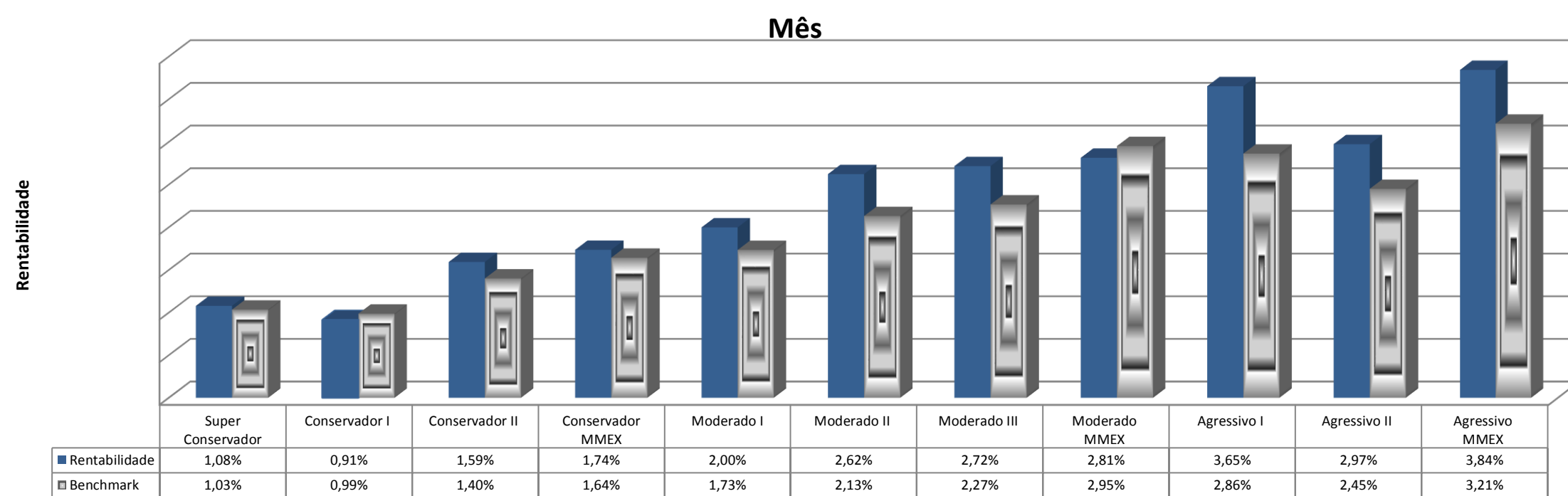
* Rentabilidade apurada com início em 01/07/2017 (mês de implantação da nova composição dos perfis de investimento, com a inclusão do segmento de multimercados)

** A partir de 01/07/2017 os atuais perfis Conservador II (antes Conservador I), Moderado II (antes Moderado) e Agressivo I (antes Agressivo II), mudaram somente a descrição, mantendo a composição anterior e seu histórico.

*** A partir de 01/10/2017 entrou em vigor os perfis Moderado III e Moderado IV.

**** A partir de 01/10/2020 entrou em vigor as alterações na composição dos Perfis Moderado I, Moderado III e Agressivo II. O Perfil Moderado IV deixou de vigorar.

***** A partir de 01/04/2022 entrou em vigor os Perfis Conservador MEX, Moderado MEX e Agressivo MEX



* Rentabilidade apurada com início em 01/07/2017 (mês de implantação da nova composição dos perfis de investimento, com a inclusão do segmento de multimercados)

** A partir de 01/07/2017 os atuais perfis Conservador II (antes Conservador I), Moderado II (antes Moderado) e Agressivo I (antes Agressivo II), mudaram somente a descrição, mantendo a composição anterior e seu histórico.

*** A partir de 01/10/2017 entrou em vigor os perfis Moderado III e Moderado IV.

**** A partir de 01/10/2020 entrou em vigor as alterações na composição dos Perfis Moderado I, Moderado III e Agressivo II, e o Perfil Moderado IV deixou de vigorar.

***** A partir de 01/04/2022 entrou em vigor os Perfis Conservador MMEX, Moderado MMEX e Agressivo MMEX.

HISTÓRICO INDICADORES

DATA	CONSOLIDADA	RENDA FIXA	RENDA VARIÁVEL	MULTIMERCADOS	EXTERIOR	EMPRÉSTIMOS	CDI	IBOV	IHFA	MSCI-W
jan-22	1,50%	0,79%	4,94%	2,42%	-	0,95%	0,73%	6,98%	1,26%	-
fev-22	0,32%	0,85%	-2,49%	1,41%	-	0,98%	0,75%	0,89%	1,21%	-
mar-22	1,93%	1,02%	5,90%	4,80%	-	1,20%	0,92%	6,06%	3,55%	-
abr-22	-1,07%	0,86%	-12,20%	1,47%	-2,46%	1,09%	0,83%	-10,10%	1,36%	-4,93%
mai-22	1,03%	1,11%	0,72%	1,17%	-3,64%	1,34%	1,03%	3,22%	1,10%	-4,02%
jun-22	-0,75%	1,08%	-11,30%	0,30%	0,39%	1,32%	1,01%	-11,50%	-0,39%	1,05%
jul-22	1,71%	1,08%	6,23%	-0,02%	7,21%	1,35%	1,03%	4,69%	0,72%	6,84%
TOTAL	4,71%	6,98%	-9,71%	12,07%	1,16%	8,52%	6,49%	-1,58%	9,10%	-1,49%